

Bosna i Hercegovina
Agencija za rad i zapošljavanje
Bosne i Hercegovine
SARAJEVO



Босна и Херцеговина
Агенција за рад и запошљавање
Босне и Херцеговине
САРАЈЕВО

Bosnia and Herzegovina
Labor and Employment Agency of
Bosnia and Herzegovina
SARAJEVO

Bosnia and Herzegovina
Labor and Employment Agency of
Bosnia and Herzegovina
SARAJEVO

STATISTIČKI INFORMATOR

- pregled stanja tržišta rada u BiH -

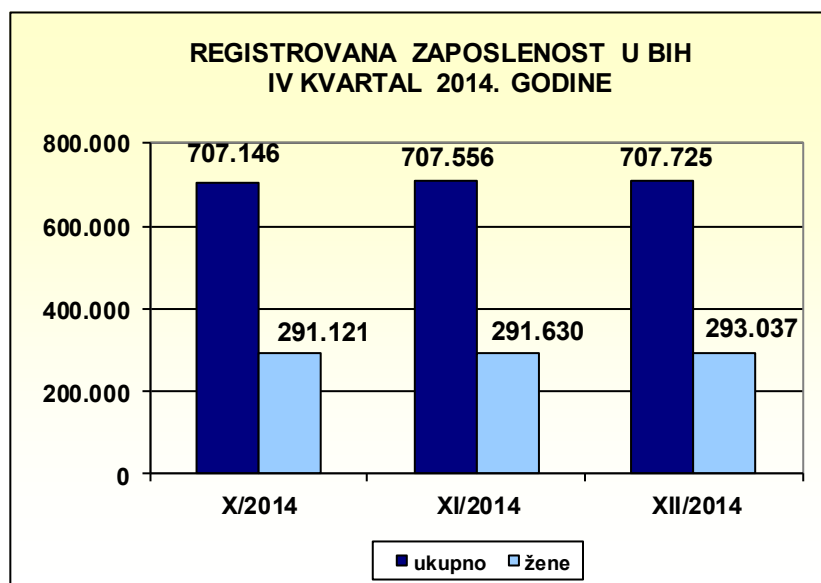
IV kvartal
2014.

Broj 34.

Sarajevo, februar 2015.

KARAKTERISTIKE TRŽIŠTA RADA U BOSNI I HERCEGOVINI

1. REGISTROVANA ZAPOSLENOST, NEZAPOSLENOST I STOPA NEZAPOSLENOSTI



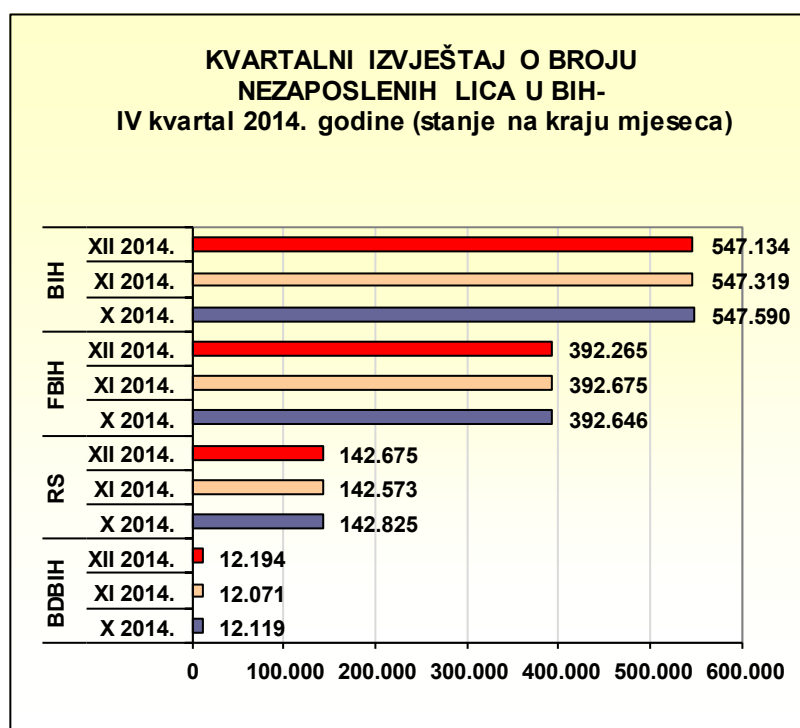
REGISTROVANA ZAPOSLENOST¹

U periodu **oktobar–decembar 2014. godine** broj zaposlenih lica bio je povećan za 579 lica odnosno za 0,1%.

Učešće žena u ukupnoj zaposlenosti u oktobru iznosilo je 41,2%, dok je u decembru povećano za 0,2% i iznosilo je 41,4%.

T1. REGISTROVANA ZAPOSLENOST U BIH IV KVARTAL 2014. GODINE

		XII 14	XI 14	X 14	Index		
					XII 14./ XI 14.	XI 14./ X 14.	X 14./ IX 14.
ZAPOSLENI	ukupno	707.725	707.556	707.146	100,0	100,1	100,3
	žene	293.037	291.630	291.121	100,5	100,2	100,2
	muškarci	414.688	415.926	416.025	99,7	100,0	100,4



KRETANJE REGISTROVANE NEZAPOSLENOSTI²

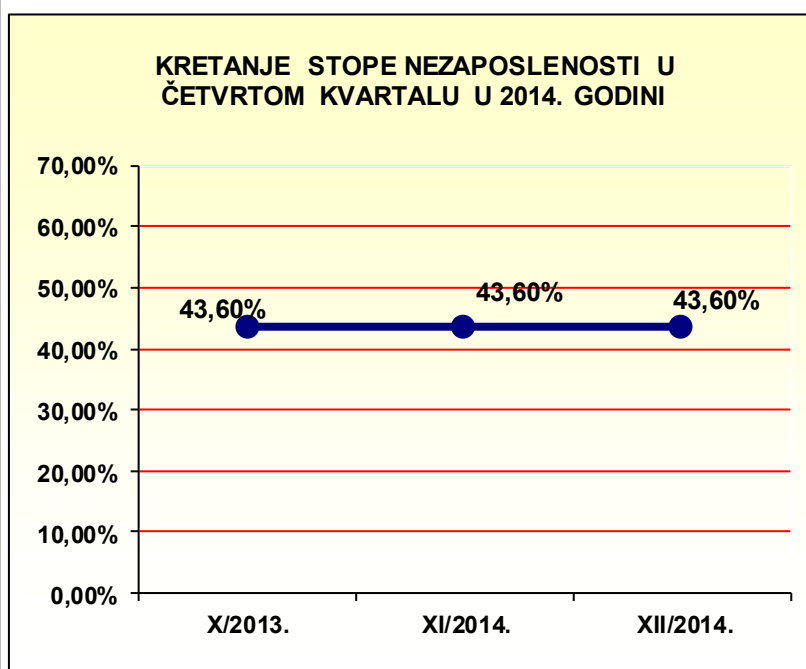
U četvrtom kvartalu 2014. godine broj nezaposlenih lica je bio smanjen i od oktobra do kraja decembra zabilježeno je **smanjenje registrovanih nezaposlenih lica za 456 lica**. Broj nezaposlenih lica registrovan u Federaciji BiH smanjen je za 381 lice. U Republici Srpskoj u ovom periodu registrovano je smanjenje broja nezaposlenih lica za 150 lica, dok se u Brčko Distriktu BiH ovaj broj povećao i to za 75 lica.

¹Izvor: Agencija za statistiku BiH, Saopštenje br. 10,11 i 12—Zaposleni po djelatnostima - 2014.;

²Izvor: Federalni zavod za zapošljavanje, Zavod za zapošljavanje Republike Srpske, Zavod za zapošljavanje Brčko Distrikta BiH.



**KRETANJE STOPE NEZAPOSLENOSTI U
ČETVRTOM KVARTALU U 2014. GODINI**



**KRETANJE STOPE
NEZAPOSLENOSTI³**

Stopa nezaposlenosti u četvrtom kvartalu bila je nepromjenjiva i iznosila je 43,6%, kako u oktobru 2014. godine, tako i u novembru i decembru 2014. godine.

U četvrtom kvartalu 2013. godine zabilježeno je smanjenje stope nezaposlenosti za 0,2%.

2. KARAKTERISTIKE REGISTROVANE NEZAPOSLENOSTI

2.1. Ulasci i izlasci iz registrovane nezaposlenosti

**T2. KRETANJE REGISTROVANE NEZAPOSLENOSTI NA TRŽIŠTU RADA U BIH
IV KVARTAL 2014. GODINE**

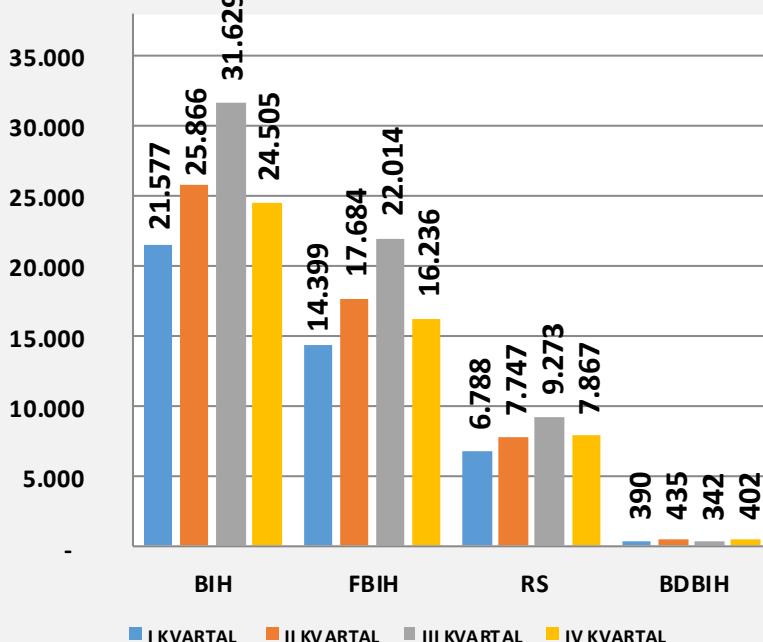
Red broj	Aplikacija obilježja	Mjesec/godina	UKUPNO	INDEX		ŽENE	INDEX	
				u odnosu na prethodni mjesec	u odnosu na isti mjesec prethodne godine		u odnosu na prethodni mjesec	u odnosu na isti mjesec prethodne godine
1.	NEZAPOSLENI - stanje na kraju mjeseca	X 2014.	547.590	99,94	99,07	279.766	100,08	99,89
		XI 2014.	547.319	99,95	99,25	279.449	99,89	100,01
		XII 2014.	547.134	99,97	98,85	278.513	99,67	99,71
2.	NOVOPRIJAVLJENA LICA	X 2014.	16.308	96,77	106,31	7.718	99,55	105,74
		XI 2014.	13.915	85,33	104,19	6.267	81,20	106,13
		XII 2014.	14.920	107,22	99,22	6.356	101,42	105,79
3.	BRISANI SA EVIDENCIJE	X 2014.	16.608	77,53	98,20	7.491	69,16	97,93
		XI 2014.	13.840	83,33	98,10	6.445	86,04	98,16
		XII 2014.	14.850	107,30	119,74	7.133	110,67	121,83
4.	PRVI PUTA TRAŽE POSAO	X 2014.	235.305	99,96	99,29	134.921	100,02	99,35
		XI 2014.	234.529	99,67	99,37	134.535	99,71	99,35
		XII 2014.	232.818	99,27	100,24	133.646	99,34	100,37

**T3. NEZAPOSLENI U IV KVARTALU 2014. GODINE PREMA
POLU I KVALIFIKACIONOJ STRUKTURI**

	Mjesec/ godina		VSS	VŠS	SSS	NSS	VKV	KV	PKV	NKV	
BIH	X 2014.	UKUPNO	547.590	40.408	7.493	147.480	1.575	3.219	188.582	10.091	148.742
		ŽENE	279.766	26.667	4.673	87.215	1.098	429	76.463	4.005	79.217
		ŽENE %	51,09%	65,99%	62,36%	59,14%	69,69%	13,33%	40,55%	39,68%	53,26%
	XI 2014.	UKUPNO	547.319	40.642	7.523	147.256	1.568	3.181	188.597	10.081	148.471
		ŽENE	279.449	26.784	4.677	87.016	1.095	418	76.415	4.006	79.038
		ŽENE %	51,06%	65,90%	62,17%	59,09%	69,84%	13,14%	40,52%	39,74%	53,23%
	XII 2014.	UKUPNO	547.134	40.875	7.515	146.767	1.561	3.179	188.829	10.089	148.320
		ŽENE	278.513	26.939	4.665	86.549	1.084	421	76.163	3.987	78.705
		ŽENE %	50,90%	65,91%	62,08%	58,97%	69,49%	13,24%	40,33%	39,52%	53,06%
FBIH	X 2014.	UKUPNO	392.646	25.876	5.404	102.407	703	1.982	133.747	7.875	114.652
		ŽENE	203.981	17.402	3.471	60.616	640	252	55.182	2.844	63.574
		ŽENE %	51,95%	67,25%	64,23%	59,19%	91,04%	12,71%	41,26%	36,11%	55,45%
	XI 2014.	UKUPNO	392.675	25.927	5.446	102.310	699	1.960	133.948	7.868	114.517
		ŽENE	203.772	17.419	3.478	60.473	637	246	55.178	2.843	63.498
		ŽENE %	51,89%	67,18%	63,86%	59,11%	91,13%	12,55%	41,19%	36,13%	55,45%
	XII 2014.	UKUPNO	392.265	25.883	5.463	101.807	692	1.952	134.137	7.873	114.458
		ŽENE	203.009	17.396	3.479	60.132	632	252	55.017	2.835	63.266
		ŽENE %	51,75%	67,21%	63,68%	59,06%	91,33%	12,91%	41,02%	36,01%	55,27%
RS	X 2014.	UKUPNO	142.825	13.544	1.964	41.371	872	1.181	50.845	2.034	31.014
		ŽENE	69.327	8.630	1.143	24.313	458	170	19.586	1.068	13.960
		ŽENE %	48,54%	63,72%	58,20%	58,77%	52,48%	14,39%	38,52%	52,48%	45,01%
	XI 2014.	UKUPNO	142.573	13.690	1.951	41.268	869	1.167	50.746	2.028	30.854
		ŽENE	69.227	8.722	1.136	24.260	458	165	19.560	1.069	13.857
		ŽENE %	48,56%	63,71%	58,23%	58,79%	52,71%	14,14%	38,54%	52,71%	44,91%
	XII 2014.	UKUPNO	142.675	13.847	1.941	41.278	869	1.174	50.772	2.027	30.768
		ŽENE	68.987	8.821	1.128	24.130	452	161	19.469	1.056	13.770
		ŽENE %	48,35%	63,70%	58,11%	58,46%	52,09%	13,71%	38,35%	52,09%	44,75%
BD BIH	X 2014.	UKUPNO	12.119	988	125	3.702	0	56	3.990	182	3.076
		ŽENE	6.458	635	59	2.286	0	7	1.695	93	1.683
		ŽENE %	53,29%	64,27%	47,20%	61,75%	0,00%	12,50%	42,48%	51,10%	54,71%
	XI 2014.	UKUPNO	12.071	1.025	126	3.678	0	54	3.903	185	3.100
		ŽENE	6.450	643	63	2.283	0	7	1.677	94	1.683
		ŽENE %	53,43%	62,73%	50,00%	62,07%	0,00%	12,96%	42,97%	50,81%	54,29%
	XII 2014.	UKUPNO	12.194	1.145	111	3.682	0	53	3.920	189	3.094
		ŽENE	6.517	722	58	2.287	0	8	1.677	96	1.669
		ŽENE %	53,44%	63,06%	52,25%	62,11%	0,00%	15,09%	42,78%	50,79%	53,94%



**ZAPOSLENI SA EVIDENCIJE ZAVODA I SLUŽBI
ZAPOŠLJAVANJA U 2014. GODINI-kvartalno**



**ZAPOSLENI SA
EVIDENCIJA ZAVODA I
SLUŽBI ZAPOŠLJAVANJA**

U četvrtom kvartalu 2014. godine u Bosni i Hercegovini registrovan je **manji broj lica zaposlenih sa evidencija zavoda i službi zapošljavanja** nego u trećem kvartalu 2014. godine. U periodu oktobar-decembar 2014. god. ukupno je registrovano **24.505 lica**, što je za **7.124 lica** ili **22,5% manje** nego u trećem kvartalu 2014. godine, dok je u odnosu na četvrti kvartal 2013. godine ovaj broj veći za **747 lica** ili **3,1%**.

**T4. ZAPOSLENI SA EVIDENCIJE ZAVODA I SLUŽBI ZAPOŠLJAVANJA -
IV KVARTAL 2014. GODINE**

Aplikacija obilježja	Mjesec/ godina	UKUPNO	INDEX		ŽENE	INDEX	
			u odnosu na prethodni mjesec	u odnosu na isti mjesec prethodne godine		u odnosu na prethodni mjesec	u odnosu na isti mjesec prethodne godine

ZAPOSLENI SA EVIDENCIJE	BIH	X 2014.	9.423	65,36	94,19	4.218	55,76	94,96
		XI 2014.	7.702	81,74	96,77	3.577	84,80	98,65
		XII 2014.	7.380	95,82	127,35	3.564	99,64	133,13
	FBIH	X 2014.	5.966	63,22	80,91	2.719	53,76	83,51
		XI 2014.	5.365	89,93	100,39	2.474	90,99	104,21
		XII 2014.	4.905	91,43	139,58	2.278	92,08	142,38
	RS	X 2014.	3.330	68,55	132,51	1.457	59,13	128,26
		XI 2014.	2.230	66,97	89,70	1.043	71,59	88,02
		XII 2014.	2.307	103,45	104,44	1.202	115,24	114,59
	BD BIH	X 2014.	127	103,25	108,55	42	100,00	84,00
		XI 2014.	107	84,25	82,95	60	142,86	89,55
		XII 2014.	168	157,01	233,33	84	140,00	300,00

2.2 Materijalno-pravna zaštita nezaposlenih lica

T5. MATERIJALNO PRAVNA ZAŠTITA - IV KVARTAL 2014. GODINE

Red broj	Aplikacija obilježja	Mjesec/godina	UKUPNO	INDEX		ŽENE	INDEX	
				u odnosu na prethodni mjesec	u odnosu na isti mjesec prethodne godine		u odnosu na prethodni mjesec	u odnosu na isti mjesec prethodne godine

1.	KORISNICI NOVČANE NAKNADE	X 2014.	13.007	95,97	95,66	5.756	95,00	97,07
		XI 2014.	12.683	97,51	91,79	5.575	96,86	94,65
		XII 2014.	12.171	95,96	93,85	5.144	92,27	96,58
2.	KORISNICI ZDRAVSTVENE ZAŠTITE	X 2014.	426.649	100,51	102,10	195.305	100,70	103,82
		XI 2014.	428.293	100,39	102,23	196.003	100,36	103,77
		XII 2014.	430.137	100,43	101,94	196.393	100,20	103,53

3. ZAPOSŁJAVANJE STRANIH DRŽAVLJANA U BIH U 2014. GODINI

Stranim državljanima u Bosni i Hercegovini u 2014. godini ukupno je izdato 2.197 radnih dozvola. Od toga je u Federaciji Bosne i Hercegovine izdato 1.370 dozvola, u Republici Srpskoj 634 i u Brčko Distriktu BiH 193 radne dozvole.

T 6. PREGLED IZDATIH RADNIH DOZVOLA STRANIM DRŽAVLJANIMA U BIH, FEDERACIJI BIH, REPUBLICI SRPSKOJ I BRČKO DISTRIKTU BIH U 2014. GODINI

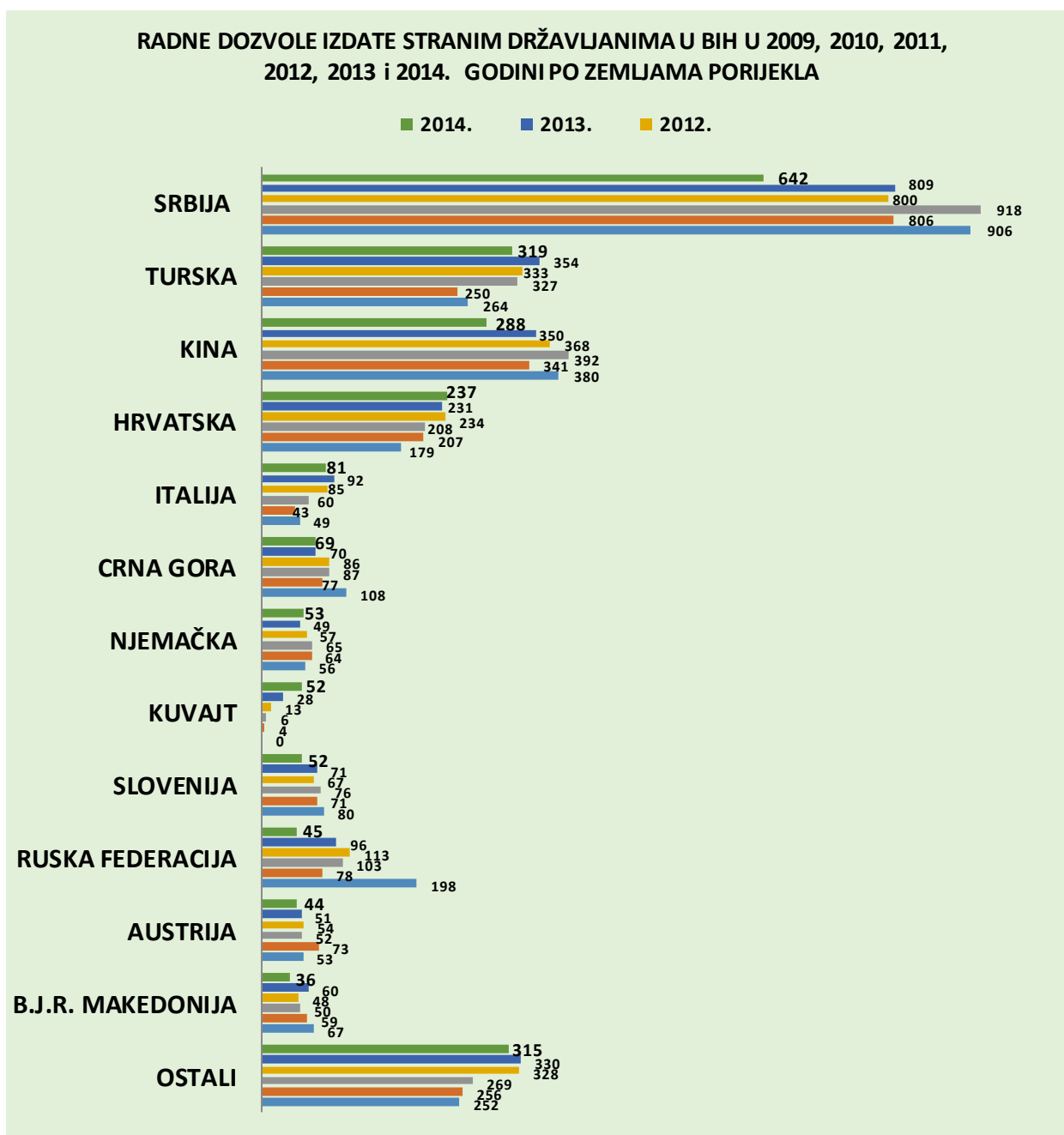
Bosna i Hercegovina	2.197
Federacija BiH	1.370
Republika Srpska	634
Brčko Distrikt BiH	193

Prema državama porijekla, najviše radnih dozvola u Bosni i Hercegovini za 2014. godinu izdato je državljanima Srbije, zatim Turske, Kine, Hrvatske i Italije.

U Federaciji BiH, najviše radnih dozvola izdato je državljanima Turske (291), Srbije (234), Hrvatske (211), Kine (77) i Italije (61).

U Republici Srpskoj, najviše radnih dozvola izdato je državljanima Srbije (375), Kine (82), Ruske Federacije (41), Crne Gore (23) i Hrvatske (20).

U Brčko Distriktu BiH, najviše radnih dozvola je izdato državljanima Kine (129), Srbije (33), Turske (14), Hrvatske (6), Austrije (4).



**T 7. PREGLED IZDATIH RADNIH DOZVOLA STRANIM DRŽAVLJANIMA U BIH
U 2014. GODINI PREMA DJELATNOSTI**

Redni broj	Djelatnost	Važeće radne dozvole na kraju godine
1.	Poljoprivreda, lov i šumarstvo	16
2.	Ribarstvo	0
3.	Rudarstvo i vađenje ruda	36
4.	Prerađivačka industrija	331
5.	Snabdijevanje električnom energijom, plinom i vodom	26
6.	Građevinarstvo	86
7.	Trgovina na veliko i na malo; popravak motornih vozila i motocikla	586
8.	Hoteli i restorani	76
9.	Prijevoz, skladištenje i veze	49
10.	Finansijsko posredovanje	15
11.	Poslovanje nekretninama, iznajmljivanje i poslovne usluge	116
12.	Javna uprava i odbrana, obavezno socijalno osiguranje	0
13.	Obrazovanje	341
14.	Zdravstvo i socijalni rad	62
15.	Ostale društvene, socijalne i lične uslužne djelatnosti	434
16.	Djelatnosti domaćinstava	1
17.	Izvanteritorijalne organizacije i tijela	22
	UKUPNO	2.197

Prema djelatnosti, najviše radnih dozvola izdato je u oblasti trgovine 586, zatim ostalih društvenih, socijalnih i ličnih uslužnih djelatnosti 434, obrazovanja 341, i prerađivačke industrije 331 .

Napomena: U izradi ove publikacije korišteni su podaci od sledećih institucija: Federalni zavod za zapošljavanje, Zavod za zapošljavanje Republike Srpske, Zavod za zapošljavanje Brčko Distrikta BiH, Agencija za statistiku BiH, Federalni zavod za statistiku FBiH, Republički zavod za statistiku Republike Srpske.

IZDAVAČ: Agencija za rad i zapošljavanje Bosne i Hercegovine,
Đoke Mazalića broj 3,
71000 Sarajevo,
Bosna i Hercegovina,
Telefon: (+ 387 33) 208-252,
Fax: (+ 387 33) 209-475,
E-mail: arz@arz.gov.ba,
Web: www.arz.gov.ba.