

Bosna i Hercegovina
Agencija za rad i zapošljavanje
Bosne i Hercegovine
SARAJEVO



Босна и Херцеговина
Агенција за рад и запошљавање
Босне и Херцеговине
САРАЈЕВО

Bosnia and Herzegovina
Labor and Employment Agency of
Bosnia and Herzegovina
SARAJEVO

Bosnia and Herzegovina
Labor and Employment Agency of
Bosnia and Herzegovina
SARAJEVO

STATISTIČKI INFORMATOR

- pregled stanja tržišta rada u BiH -

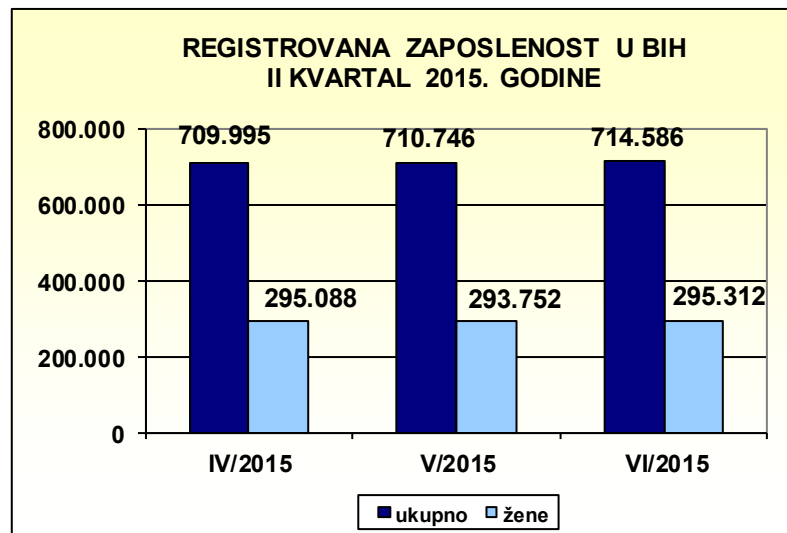
II kvartal
2015.

Broj 36.

Sarajevo, septembar 2015.

KARAKTERISTIKE TRŽIŠTA RADA U BOSNI I HERCEGOVINI

1. REGISTROVANA ZAPOSLENOST, NEZAPOSLENOST I STOPA NEZAPOSLENOSTI



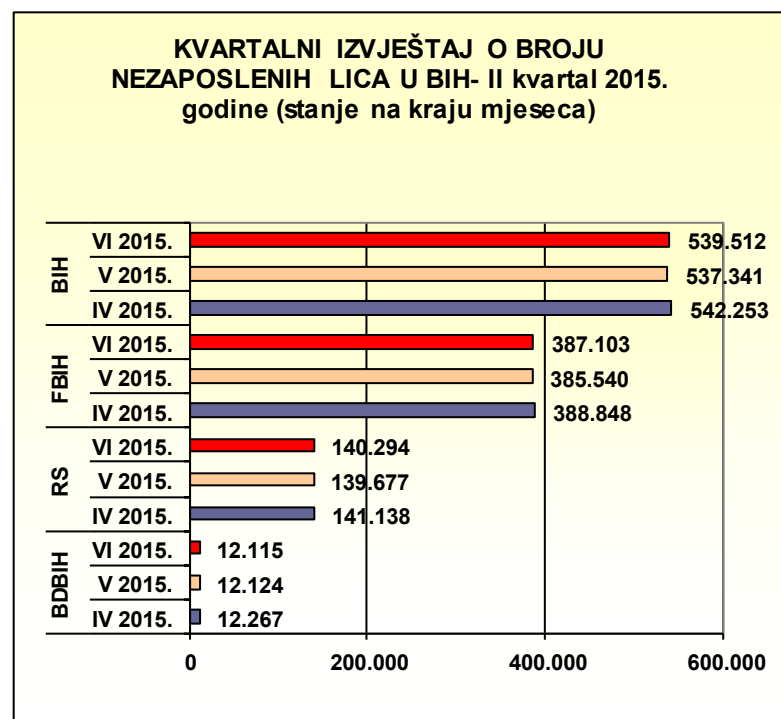
REGISTROVANA ZAPOSLENOST¹

U periodu april–juni 2015. godine broj zaposlenih lica bio je povećan za 4.591 lice odnosno za 0,65%.

Učešće žena u ukupnoj zaposlenosti u aprilu iznosilo je 41,6%, dok je u junu smanjeno za 0,3% i iznosilo je 41,3%.

T1. REGISTROVANA ZAPOSLENOST U BIH II KVARTAL 2015. GODINE

		VI/2015.	V/2015.	IV/2015.	Index		
					VI 15./ V 15.	V 15./ IV 15.	IV 15./ III 15.
ZAPOSLENI	ukupno	714.586	710.746	709.995	100,5	100,1	100,3
	žene	295.312	293.752	295.088	100,5	99,5	100,3
	muškarci	419.274	416.994	414.907	100,5	100,5	100,3



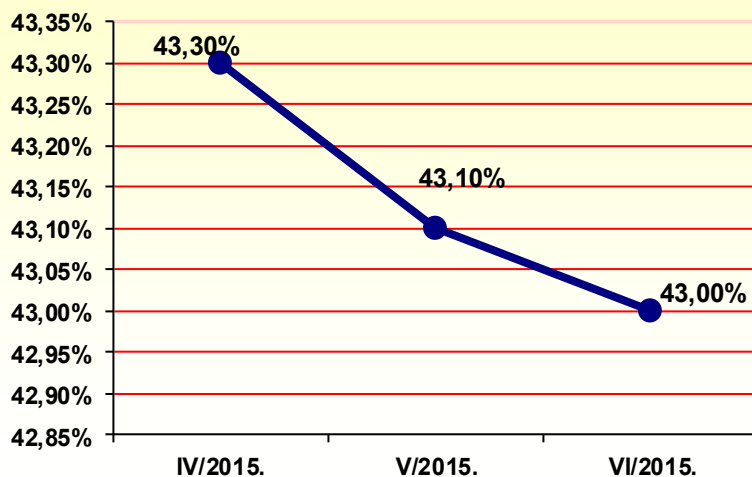
KRETANJE REGISTROVANE NEZAPOSLENOSTI²

U drugom kvartalu 2015. godine broj nezaposlenih lica je bio u opadanju. Posmatrano od aprila do kraja juna broj registrovanih nezaposlenih lica se smanjio za 2.741 lice. Broj nezaposlenih lica registrovan u Federaciji BiH smanjen je za 1.745 lica. U Republici Srpskoj u ovom periodu registrovano je smanjenje broja nezaposlenih lica za 844, a u Brčko Distriktu BiH ovaj broj je smanjen za 152 lica.

¹Izvor: Agencija za statistiku BiH, Saopštenje br.4,5 i 6—Zaposleni po djelatnostima - 2015.;

²Izvor: Federalni zavod za zapošljavanje, Zavod za zapošljavanje Republike Srpske, Zavod za zapošljavanje Brčko Distrikta BiH.

KRETANJE STOPE NEZAPOSLENOSTI U DRUGOM KVARTALU U 2015. GODINI



KRETANJE STOPE NEZAPOSLENOSTI³

Stopa nezaposlenosti u drugom kvartalu 2015. godine smanjila se sa 43,3% koliko je iznosila u aprilu na 43,0% u junu, odnosno za 0,3%.

U drugom kvartalu 2014. godine zabilježeno je povećanje stope nezaposlenosti za 0,2%.

2. KARAKTERISTIKE REGISTROVANE NEZAPOSLENOSTI

2.1. Ulasci i izlasci iz registrovane nezaposlenosti

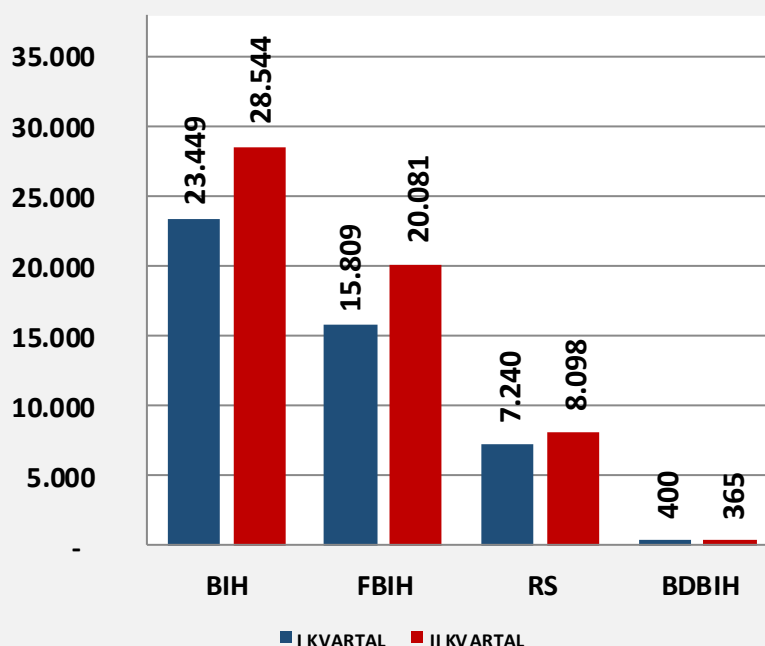
T2. KRETANJE REGISTROVANE NEZAPOSLENOSTI NA TRŽIŠTU RADA U BIH II KVARTAL 2015. GODINE

Red broj	Aplikacija obilježja	Mjesec/godina	UKUPNO	INDEX		ŽENE	INDEX	
				u odnosu na prethodni mjesec	u odnosu na isti mjesec prethodne godine		u odnosu na prethodni mjesec	u odnosu na isti mjesec prethodne godine
1.	NEZAPOSLENI - stanje na kraju mjeseca	IV 2015.	542.253	99,17	99,18	277.335	99,66	100,08
		V 2015.	537.341	99,09	98,67	275.927	99,49	99,79
		VI 2015.	539.512	100,40	98,93	277.376	100,53	100,06
2.	NOVOPRIJAVLJENA LICA	IV 2015.	11.912	99,00	102,82	5.591	87,55	107,00
		V 2015.	10.180	85,46	107,30	4.693	83,94	111,53
		VI 2015.	16.477	161,86	107,08	7.505	159,92	108,05
3.	BRISANI SA EVIDENCIJE	IV 2015.	16.672	108,77	99,42	6.587	103,15	96,91
		V 2015.	15.409	92,42	132,23	6.165	93,59	128,52
		VI 2015.	14.309	92,86	95,80	6.055	98,22	95,44
4.	PRVI PUTA TRAŽE POSAO	IV 2015.	226.877	99,75	98,68	130.987	98,26	98,85
		V 2015.	224.464	98,94	98,23	129.926	99,19	98,52
		VI 2015.	227.172	101,21	98,60	131.104	100,91	98,89

**T3. NEZAPOSLENI U II KVARTALU 2015. GODINE PREMA
POLU I KVALIFIKACIONOJ STRUKTURI**

	Mjesec/ godina		VSS	VŠS	SSS	NSS	VKV	KV	PKV	NKV	
BIH	IV 2015.	UKUPNO	542.253	41.154	7.400	145.493	1.533	3.120	186.482	9.890	147.181
		ŽENE	277.335	27.201	4.564	86.103	1.067	407	75.616	3.940	78.437
		ŽENE %	51,14%	66,10%	61,68%	59,18%	69,56%	13,04%	40,55%	39,84%	53,29%
	V 2015.	UKUPNO	537.341	40.988	7.368	143.990	1.528	3.085	184.248	9.827	146.307
		ŽENE	275.927	27.183	4.567	85.525	1.063	406	75.030	3.942	78.211
		ŽENE %	51,35%	66,32%	61,98%	59,40%	69,60%	13,16%	40,72%	40,11%	53,46%
	VI 2015.	UKUPNO	539.512	41.438	7.366	146.679	1.529	3.051	184.125	9.771	145.553
		ŽENE	277.376	27.521	4.569	86.918	1.064	406	74.993	3.929	77.976
		ŽENE %	51,41%	66,41%	62,03%	59,26%	69,55%	13,31%	40,73%	40,22%	53,57%
FBIH	IV 2015.	UKUPNO	388.848	25.863	5.355	101.111	682	1.899	132.366	7.714	113.858
		ŽENE	202.502	17.476	3.388	60.011	626	250	54.702	2.820	63.229
		ŽENE %	52,08%	67,57%	63,27%	59,35%	91,79%	13,16%	41,33%	36,56%	55,53%
	V 2015.	UKUPNO	385.540	25.776	5.345	100.074	677	1.891	130.816	7.650	113.311
		ŽENE	201.668	17.487	3.399	59.662	623	251	54.334	2.821	63.091
		ŽENE %	52,31%	67,84%	63,59%	59,62%	92,02%	13,27%	41,53%	36,88%	55,68%
	VI 2015.	UKUPNO	387.103	25.987	5.358	102.022	683	1.862	130.782	7.610	112.799
		ŽENE	202.840	17.664	3.406	60.722	626	247	54.407	2.815	62.953
		ŽENE %	52,40%	67,97%	63,57%	59,52%	91,65%	13,27%	41,60%	36,99%	55,81%
RS	IV 2015.	UKUPNO	141.138	14.054	1.933	40.703	851	1.163	50.187	1.987	30.260
		ŽENE	68.242	8.945	1.121	23.773	441	150	19.227	1.028	13.557
		ŽENE %	48,35%	63,65%	57,99%	58,41%	51,76%	12,90%	38,31%	51,76%	44,80%
	V 2015.	UKUPNO	139.677	13.971	1.909	40.306	851	1.138	49.547	1.985	29.970
		ŽENE	67.723	8.914	1.112	23.591	440	148	19.025	1.028	13.465
		ŽENE %	48,49%	63,80%	58,25%	58,53%	51,76%	13,01%	38,40%	51,76%	44,93%
	VI 2015.	UKUPNO	140.294	14.198	1.897	41.022	846	1.135	49.497	1.975	29.724
		ŽENE	67.980	9.069	1.107	23.891	438	152	18.929	1.021	13.373
		ŽENE %	48,46%	63,88%	58,36%	58,24%	51,72%	13,39%	38,24%	51,72%	44,99%
BD BIH	IV 2015.	UKUPNO	12.267	1.237	112	3.679	0	58	3.929	189	3.063
		ŽENE	6.591	780	55	2.319	0	7	1.687	92	1.651
		ŽENE %	53,73%	63,06%	49,11%	63,03%	0,00%	12,07%	42,94%	48,68%	53,90%
	V 2015.	UKUPNO	12.124	1.241	114	3.610	0	56	3.885	192	3.026
		ŽENE	6.536	782	56	2.272	0	7	1.671	93	1.655
		ŽENE %	53,91%	63,01%	49,12%	62,94%	0,00%	12,50%	43,01%	48,44%	54,69%
	VI 2015.	UKUPNO	12.115	1.253	111	3.635	0	54	3.846	186	3.030
		ŽENE	6.556	788	56	2.305	0	7	1.657	93	1.650
		ŽENE %	54,11%	62,89%	50,45%	63,41%	0,00%	12,96%	43,08%	50,00%	54,46%

**ZAPOSLENI SA EVIDENCIJE ZAVODA I SLUŽBI
ZAPOŠLJAVANJA U II KVARTALU 2015. GODINE**



**ZAPOSLENI SA
EVIDENCIJA ZAVODA I
SLUŽBI ZAPOŠLJAVANJA**

U drugom kvartalu 2015. godine u Bosni i Hercegovini povećan je broj lica zaposlenih sa evidencija zavoda i službi zapošljavanja. U periodu april – juni 2015. godine ukupno je registrovano 28.544 lica, što je za 5.095 lica ili 21,7% više nego u prvom kvartalu 2015. godine, dok je u odnosu na drugi kvartal 2014. godine ovaj broj veći za 2.678 lica ili 10,3%.

**T4. ZAPOSLENI SA EVIDENCIJE ZAVODA I SLUŽBI ZAPOŠLJAVANJA -
II KVARTAL 2015. GODINE**

Aplikacija obilježja	Mjesec/ godina	UKUPNO	INDEX		ŽENE	INDEX	
			u odnosu na prethodni mjesec	u odnosu na isti mjesec prethodne godine		u odnosu na prethodni mjesec	u odnosu na isti mjesec prethodne godine

ZAPOSLENI SA EVIDENCIJE	BIH	IV 2015.	10.426	112,65	104,23	3.747	104,81	94,96
		V 2015.	9.363	89,80	140,92	3.449	92,05	128,60
		VI 2015.	8.755	93,51	94,97	3.531	102,38	92,27
	FBiH	IV 2015.	7.140	121,97	107,22	2.591	120,23	94,36
		V 2015.	6.338	88,77	137,45	2.274	87,77	125,22
		VI 2015.	6.603	104,18	102,95	2.572	113,10	95,29
	RS	IV 2015.	3.165	97,69	99,72	1.117	82,80	102,01
		V 2015.	2.896	91,50	153,55	1.122	100,45	140,78
		VI 2015.	2.037	70,34	75,81	917	81,73	84,67
	BD BIH	IV 2015.	121	75,16	71,18	39	54,93	37,14
		V 2015.	129	106,61	87,76	53	135,90	76,81
		VI 2015.	115	89,15	97,46	42	79,25	93,33

2.2 Materijalno-pravna zaštita nezaposlenih lica

T5. MATERIJALNO PRAVNA ZAŠTITA - II KVARTAL 2015. GODINE

Red broj	Aplikacija obilježja	Mjesec/godina	UKUPNO	INDEX		ŽENE	INDEX	
				u odnosu na prethodni mjesec	u odnosu na isti mjesec prethodne godine		u odnosu na prethodni mjesec	u odnosu na isti mjesec prethodne godine

1.	KORISNICI NOVČANE NAKNADE	IV 2015.	12.788	91,32	94,00	5.264	93,90	97,70
		V 2015.	12.819	100,24	100,41	5.376	102,13	103,46
		VI 2015.	12.186	95,06	97,37	5.280	98,21	102,23
2.	KORISNICI ZDRAVSTVENE ZAŠTITE	IV 2015.	431.556	99,28	102,74	198.133	99,95	104,73
		V 2015.	427.823	99,13	101,61	197.253	99,56	103,61
		VI 2015.	427.430	99,91	101,67	198.562	100,66	104,26

Napomena: U izradi ove publikacije korišteni su podaci od sljedećih institucija: Federalni zavod za zapošljavanje, Zavod za zapošljavanje Republike Srpske, Zavod za zapošljavanje Brčko Distrikta BiH, Agencija za statistiku BiH, Federalni zavod za statistiku FBiH, Republički zavod za statistiku Republike Srpske.

IZDAVAČ: Agencija za rad i zapošljavanje Bosne i Hercegovine,
Đoke Mazalića broj 3,
71000 Sarajevo,
Bosna i Hercegovina,
Telefon: (+ 387 33) 208-252,
Fax: (+ 387 33) 209-475,
E-mail: arz@arz.gov.ba,
Web: www.arz.gov.ba.