

Bosna i Hercegovina
Agencija za rad i zapošljavanje
Bosne i Hercegovine
SARAJEVO



Босна и Херцеговина
Агенција за рад и запошљавање
Босне и Херцеговине
САРАЈЕВО

Bosnia and Herzegovina
Labor and Employment Agency of
Bosnia and Herzegovina
SARAJEVO

Bosnia and Herzegovina
Labor and Employment Agency of
Bosnia and Herzegovina
SARAJEVO

STATISTIČKI INFORMATOR

- pregled stanja tržišta rada u BiH -

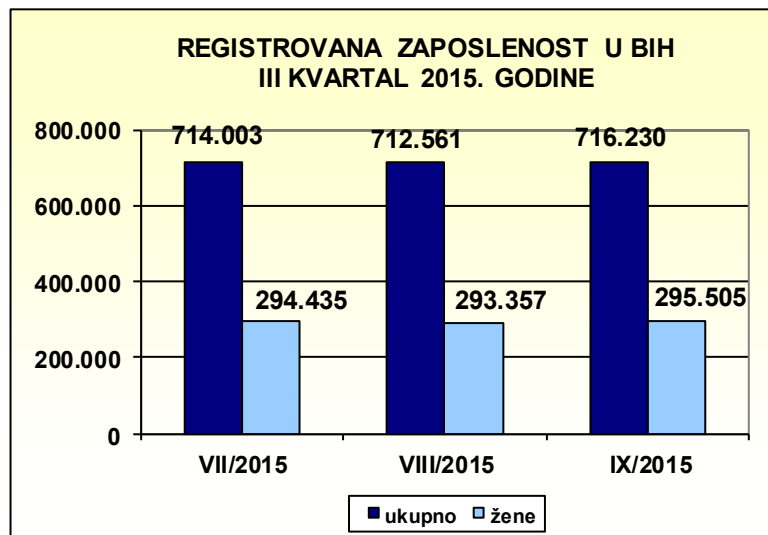
III kvartal
2015.

Broj 37.

Sarajevo, decembar 2015.

KARAKTERISTIKE TRŽIŠTA RADA U BOSNI I HERCEGOVINI

1. REGISTROVANA ZAPOSLENOST, NEZAPOSLENOST I STOPA NEZAPOSLENOSTI



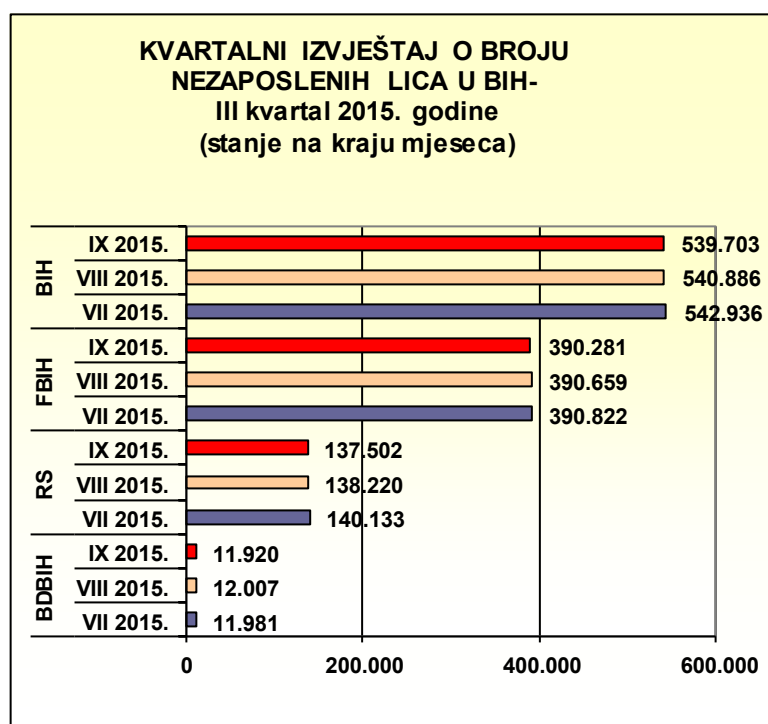
REGISTROVANA ZAPOSLENOST¹

U periodu **juli-septembar 2015. godine broj zaposlenih lica bio je povećan za 2.227 lica odnosno za 0,3%.**

Učešće žena u ukupnoj zaposlenosti u julu iznosilo je 41,2%, dok je u septembru povećano za 0,1% i iznosilo je 41,3%.

T1. REGISTROVANA ZAPOSLENOST U BIH III KVARTAL 2015. GODINE

		VII/2015.	VIII/2015.	IX/2015.	Index		
					IX 14./ VIII 14.	VIII 14./ VII 14.	VII 15./ VI 15.
ZAPOSLENI	ukupno	714.003	712.561	716.230	100,5	99,8	100,1
	žene	294.435	293.357	295.505	100,7	99,6	100,3
	muškarci	419.568	419.204	420.725	100,4	99,9	99,9



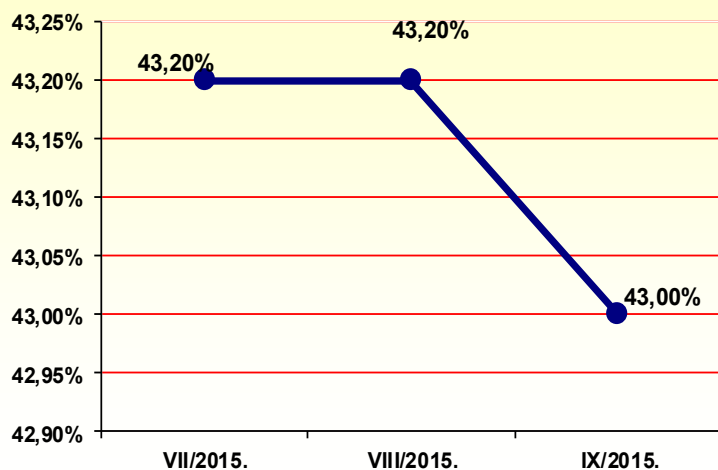
KRETANJE REGISTROVANE NEZAPOSLENOSTI²

U trećem kvartalu 2015. godine broj nezaposlenih lica je bio u opadanju. Posmatrano od jula do kraja septembra broj registrovanih nezaposlenih lica se smanjio za 3.233 lica. Broj nezaposlenih lica registrovan u Federaciji BiH smanjen je za 541 lice. U Republici Srpskoj u ovom periodu registrovano je smanjenje broja nezaposlenih lica za 2.631, a u Brčko Distriktu BiH ovaj broj je smanjen za svega 61 lice.

¹Izvor: Agencija za statistiku BiH, Saopštenje br.7, 8 i 9—Zaposleni po djelatnostima - 2015.;

²Izvor: Federalni zavod za zapošljavanje, Zavod za zapošljavanje Republike Srpske, Zavod za zapošljavanje Brčko Distrikta BiH.

KRETANJE STOPE NEZAPOSLENOSTI U TREĆEM KVARTALU U 2015. GODINI



KRETANJE STOPE NEZAPOSLENOSTI³

Stopa nezaposlenosti u trećem kvartalu 2015. godine smanjila se sa 43,2% koliko je iznosila u julu na 43,0% u septembru, odnosno za 0,2%.

U trećem kvartalu 2014. godine zabilježeno je povećanje stope nezaposlenosti za 0,2%.

2. KARAKTERISTIKE REGISTROVANE NEZAPOSLENOSTI

2.1. Ulasci i izlasci iz registrovane nezaposlenosti

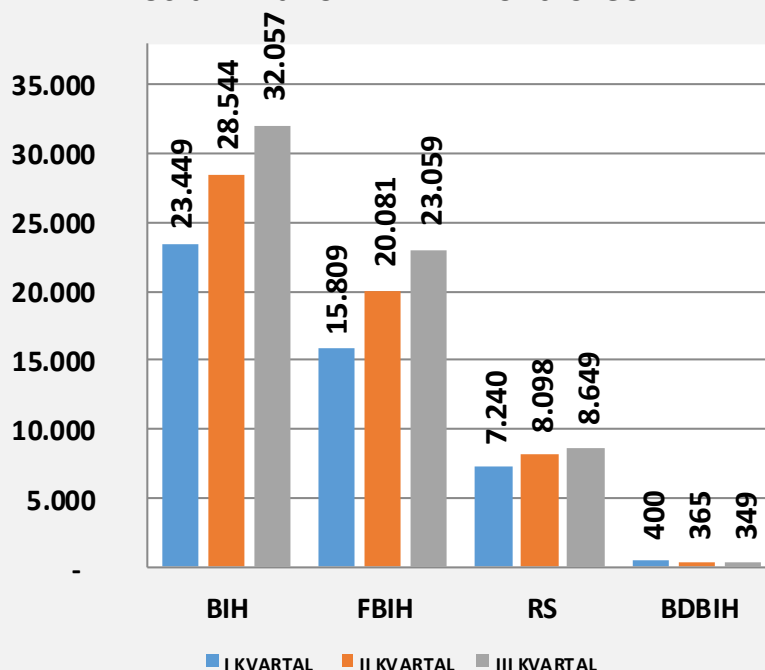
T2. KRETANJE REGISTROVANE NEZAPOSLENOSTI NA TRŽIŠTU RADA U BIH III KVARTAL 2015. GODINE

Red broj	Aplikacija obilježja	Mjesec/godina	UKUPNO	INDEX		ŽENE	INDEX	
				u odnosu na prethodni mjesec	u odnosu na isti mjesec prethodne godine		u odnosu na prethodni mjesec	u odnosu na isti mjesec prethodne godine
1.	NEZAPOSLENI - stanje na kraju mjeseca	VII 2015.	542.936	100,63	98,97	280.390	101,09	100,17
		VIII 2015.	540.886	99,62	97,93	280.415	100,01	99,26
		IX 2015.	539.703	99,78	98,50	279.076	99,52	99,83
2.	NOVOPRIJAVLJENA LICA	VII 2015.	19.000	115,31	100,35	9.480	126,32	100,93
		VIII 2015.	15.253	80,28	88,68	7.452	78,61	89,29
		IX 2015.	16.935	111,03	100,49	7.832	105,10	101,02
3.	BRISANI SA EVIDENCIJE	VII 2015.	15.689	109,64	97,57	6.512	107,55	95,60
		VIII 2015.	17.653	112,52	131,30	7.439	114,24	129,73
		IX 2015.	18.023	102,10	84,14	9.073	121,97	83,77
4.	PRVI PUTA TRAŽE POSAO	VII 2015.	229.330	100,95	98,33	132.143	100,79	98,64
		VIII 2015.	230.727	100,61	98,34	133.180	100,78	98,88
		IX 2015.	230.311	99,82	97,83	132.718	99,65	98,39

T3. NEZAPOSLENI U III KVARTALU 2015. GODINE PREMA

	Mjesec/ godina		VSS	VŠS	SSS	NSS	VKV	KV	PKV	NKV	
BIH	VII 2015.	UKUPNO	542.936	43.727	7.527	148.396	1.516	3.043	184.234	9.680	144.813
		ŽENE	280.390	29.228	4.730	88.050	1.057	418	75.212	3.917	77.778
		ŽENE %	51,64%	66,84%	62,84%	59,33%	69,70%	13,74%	40,82%	40,47%	53,71%
	VIII 2015.	UKUPNO	540.886	44.825	7.618	148.049	1.503	2.985	182.640	9.601	143.665
		ŽENE	280.415	30.152	4.797	87.993	1.050	418	74.796	3.890	77.319
		ŽENE %	51,84%	67,27%	62,97%	59,44%	69,85%	14,00%	40,95%	40,52%	53,82%
	IX 2015.	UKUPNO	539.703	42.867	7.352	149.552	1.491	2.934	182.834	9.526	143.147
		ŽENE	279.076	28.581	4.559	88.718	1.044	405	74.826	3.883	77.060
		ŽENE %	51,71%	66,67%	62,01%	59,32%	70,02%	13,80%	40,93%	40,76%	53,83%
FBIH	VII 2015.	UKUPNO	390.822	27.738	5.540	103.800	682	1.875	131.288	7.556	112.343
		ŽENE	205.743	18.999	3.575	61.873	624	258	54.766	2.814	62.834
		ŽENE %	52,64%	68,49%	64,53%	59,61%	91,50%	13,76%	41,71%	37,24%	55,93%
	VIII 2015.	UKUPNO	390.659	28.877	5.670	104.005	675	1.852	130.531	7.486	111.563
		ŽENE	206.573	19.918	3.676	62.106	621	262	54.664	2.796	62.530
		ŽENE %	52,88%	68,98%	64,83%	59,71%	92,00%	14,15%	41,88%	37,35%	56,05%
	IX 2015.	UKUPNO	390.281	27.064	5.421	105.529	670	1.832	131.040	7.434	111.291
		ŽENE	205.678	18.525	3.445	62.792	616	253	54.854	2.790	62.403
		ŽENE %	52,70%	68,45%	63,55%	59,50%	91,94%	13,81%	41,86%	37,53%	56,07%
RS	VII 2015.	UKUPNO	140.133	14.728	1.882	41.024	834	1.117	49.135	1.947	29.466
		ŽENE	68.127	9.431	1.102	23.908	433	153	18.800	1.010	13.290
		ŽENE %	48,62%	64,03%	58,55%	58,28%	51,89%	13,70%	38,26%	51,89%	45,10%
	VIII 2015.	UKUPNO	138.220	14.674	1.846	40.476	828	1.084	48.263	1.931	29.118
		ŽENE	67.314	9.426	1.072	23.620	429	149	18.473	1.000	13.145
		ŽENE %	48,70%	64,24%	58,07%	58,36%	51,79%	13,75%	38,28%	51,79%	45,14%
	IX 2015.	UKUPNO	137.502	14.528	1.827	40.476	821	1.049	47.971	1.915	28.915
		ŽENE	66.947	9.271	1.063	23.675	428	145	18.334	998	13.033
		ŽENE %	48,69%	63,81%	58,18%	58,49%	52,12%	13,82%	38,22%	52,12%	45,07%
BD BIH	VII 2015.	UKUPNO	11.981	1.261	105	3.572	0	51	3.811	177	3.004
		ŽENE	6.520	798	53	2.269	0	7	1.646	93	1.654
		ŽENE %	54,42%	63,28%	50,48%	63,52%	0,00%	13,73%	43,19%	52,54%	55,06%
	VIII 2015.	UKUPNO	12.007	1.274	102	3.568	0	49	3.846	184	2.984
		ŽENE	6.528	808	49	2.267	0	7	1.659	94	1.644
		ŽENE %	54,37%	63,42%	48,04%	63,54%	0,00%	14,29%	43,14%	51,09%	55,09%
	IX 2015.	UKUPNO	11.920	1.275	104	3.547	0	53	3.823	177	2.941
		ŽENE	6.451	785	51	2.251	0	7	1.638	95	1.624
		ŽENE %	54,12%	61,57%	49,04%	63,46%	0,00%	13,21%	42,85%	53,67%	55,22%

**ZAPOSLENI SA EVIDENCIJE ZAVODA I SLUŽBI
ZAPOŠLJAVANJA U III KVARTALU 2015. GODINE**



**ZAPOSLENI SA
EVIDENCIJA ZAVODA I
SLUŽBI ZAPOŠLJAVANJA**

U trećem kvartalu 2015. godine u Bosni i Hercegovini povećan je broj lica zaposlenih sa evidencija zavoda i službi zapošljavanja. U periodu juli – septembar 2015. godine ukupno je registrovano 32.057 lica, što je za 3.513 lica ili 12,3% više nego u drugom kvartalu 2015. godine, dok je u odnosu na treći kvartal 2014. godine ovaj broj veći za 428 lica ili 1,4%.

**T4. ZAPOSLENI SA EVIDENCIJE ZAVODA I SLUŽBI ZAPOŠLJAVANJA -
III KVARTAL 2015. GODINE**

Aplikacija obilježja	Mjesec/ godina	UKUPNO	INDEX		ŽENE	INDEX	
			u odnosu na prethodni mjesec	u odnosu na isti mjesec prethodne godine		u odnosu na prethodni mjesec	u odnosu na isti mjesec prethodne godine

ZAPOSLENI SA EVIDENCIJE	BIH	VII 2015.	9.337	106,65	97,60	3.682	104,28	93,45
		VIII 2015.	9.202	98,55	120,38	3.707	100,68	122,95
		IX 2015.	13.518	146,90	93,76	7.086	191,15	93,68
	FBIH	VII 2015.	6.955	105,33	102,41	2.660	103,42	96,45
		VIII 2015.	5.842	84,00	100,97	2.226	83,68	103,39
		IX 2015.	10.262	175,66	108,74	5.492	246,72	108,58
	RS	VII 2015.	2.254	110,65	84,48	979	106,76	85,28
		VIII 2015.	3.273	145,21	187,35	1.439	146,99	176,78
		IX 2015.	3.122	95,39	64,27	1.539	106,95	62,46
	BD BIH	VII 2015.	128	111,30	118,52	43	102,38	126,47
		VIII 2015.	87	67,97	78,38	42	97,67	87,50
		IX 2015.	134	154,02	108,94	55	130,95	130,95

2.2 Materijalno-pravna zaštita nezaposlenih lica

T5. MATERIJALNO PРАВNA ZAŠTITA - III KVARTAL 2015. GODINE

Red broj	Aplikacija obilježja	Mjesec/godina	UKUPNO	INDEX		ŽENE	INDEX	
				u odnosu na prethodni mjesec	u odnosu na isti mjesec prethodne godine		u odnosu na prethodni mjesec	u odnosu na isti mjesec prethodne godine

1.	KORISNICI NOVČANE NAKNADE	VII 2015.	11.962	98,16	96,25	5.478	103,75	103,48
		VIII 2015.	11.259	94,12	82,41	5.377	98,16	86,81
		IX 2015.	10.628	94,40	78,42	5.051	93,94	83,36
2.	KORISNICI ZDRAVSTVENE ZAŠTITE	VII 2015.	428.622	100,28	101,73	199.398	100,42	103,81
		VIII 2015.	428.077	99,87	100,88	200.005	100,30	103,00
		IX 2015.	428.911	100,19	101,04	199.643	99,82	102,94

Napomena: U izradi ove publikacije korišteni su podaci od sljedećih institucija: Federalni zavod za zapošljavanje, Zavod za zapošljavanje Republike Srpske, Zavod za zapošljavanje Brčko Distrikta BiH, Agencija za statistiku BiH, Federalni zavod za statistiku FBiH, Republički zavod za statistiku Republike Srpske.

IZDAVAČ: Agencija za rad i zapošljavanje Bosne i Hercegovine,
Đoke Mazalića broj 3,
71000 Sarajevo,
Bosna i Hercegovina,
Telefon: (+ 387 33) 208-252,
Fax: (+ 387 33) 209-475,
E-mail: arz@arz.gov.ba,
Web: www.arz.gov.ba.