

Bosna i Hercegovina  
Agencija za rad i zapošljavanje  
Bosne i Hercegovine  
SARAJEVO



Босна и Херцеговина  
Агенција за рад и запошљавање  
Босне и Херцеговине  
САРАЈЕВО

Bosnia and Herzegovina  
Labor and Employment Agency of  
Bosnia and Herzegovina  
SARAJEVO

Bosnia and Herzegovina  
Labor and Employment Agency of  
Bosnia and Herzegovina  
SARAJEVO

# STATISTIČKI INFORMATOR

- pregled stanja tržišta rada u BiH -

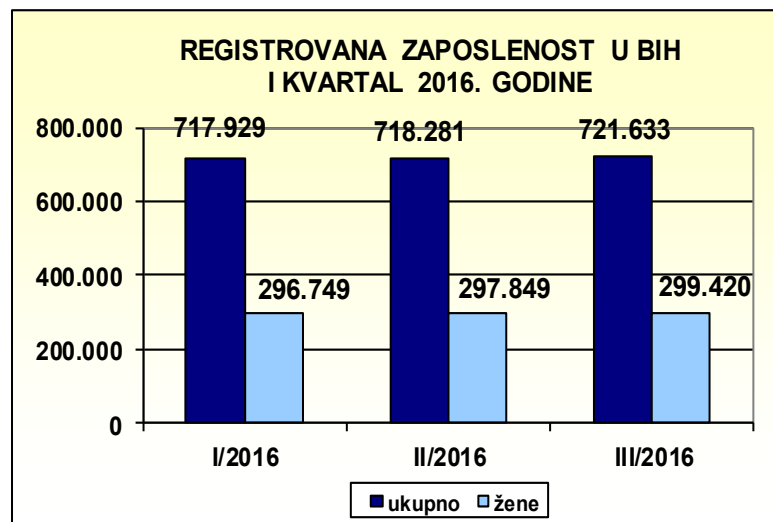
I kvartal  
2016.

Broj 39.

Sarajevo, maj 2016.

## KARAKTERISTIKE TRŽIŠTA RADA U BOSNI I HERCEGOVINI

### 1. REGISTROVANA ZAPOSLENOST, NEZAPOSLENOST I STOPA NEZAPOSLENOSTI



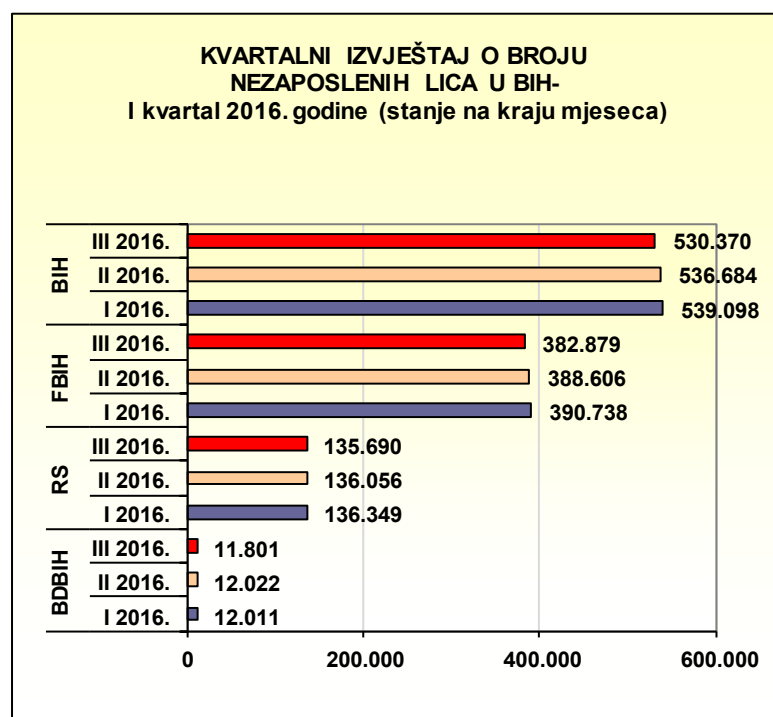
#### REGISTROVANA ZAPOSLENOST<sup>1</sup>

U periodu januar–mart 2016. godine broj zaposlenih bio je povećan za 3.704 lica odnosno za 0,52%.

Učešće žena u ukupnoj zaposlenosti u januaru iznosilo je 41,3%, dok je u martu povećano za 0,2% i iznosilo je 41,5%.

### T1. REGISTROVANA ZAPOSLENOST U BIH I KVARTAL 2016. GODINE

		III/2016.	II/2016.	I/2016.	Index		
					III 16./II 16.	II 16./I 16.	I 16./XII 15.
ZAPOSLENI	ukupno	721.633	718.281	717.929	100,5	100,0	100,3
	žene	299.420	297.849	296.749	100,5	100,4	100,4
	muškarci	422.213	420.432	421.180	100,4	99,8	100,3



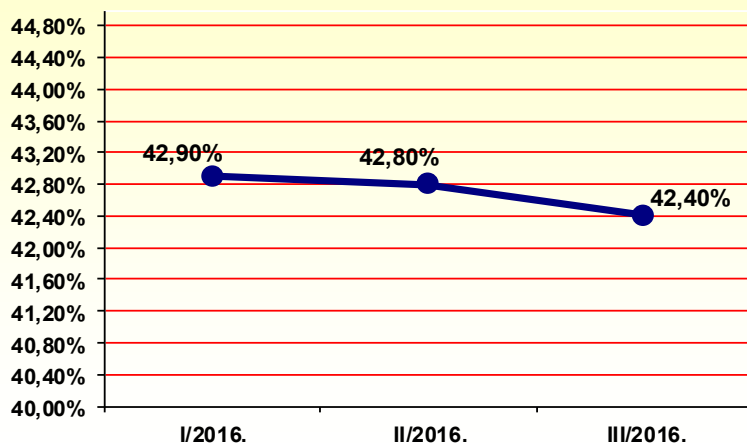
#### KRETANJE REGISTROVANE NEZAPOSLENOSTI<sup>2</sup>

U prvom kvartalu 2016. godine broj nezaposlenih je bio u padu. Posmatrano od januara do kraja marta broj registrovanih nezaposlenih lica se smanjio za 8.728 lica. Broj nezaposlenih lica registrovan u Federaciji BiH smanjen je za 7.859 lica. U Republici Srpskoj u ovom periodu registrovano je smanjenje broja nezaposlenih lica za 659, a u Brčko Distriktu BiH ovaj broj je smanjen za 210 lica.

<sup>1</sup>Izvor: Agencija za statistiku BiH, Saopštenje br.1,2 i 3—Zaposleni po djelatnostima - 2016.;

<sup>2</sup>Izvor: Federalni zavod za zapošljavanje, Zavod za zapošljavanje Republike Srpske, Zavod za zapošljavanje Brčko Distrikta BiH.

**KRETANJE STOPE NEZAPOSLENOSTI U PRVOM KVARTALU U 2016. GODINI**



**KRETANJE STOPE NEZAPOSLENOSTI<sup>3</sup>**

Stopa nezaposlenosti u prvom kvartalu 2016. godine smanjila se sa 42,9% koliko je iznosila u januaru na 42,4% u martu, odnosno za 0,5%.

U prvom kvartalu 2015. godine zabilježeno je smanjenje stope nezaposlenosti za 0,2%.

**2. KARAKTERISTIKE REGISTROVANE NEZAPOSLENOSTI**

**2.1. Ulasci i izlasci iz registrovane nezaposlenosti**

**T2. KRETANJE REGISTROVANE NEZAPOSLENOSTI NA TRŽIŠTU RADA U BIH I KVARTAL 2016. GODINE**

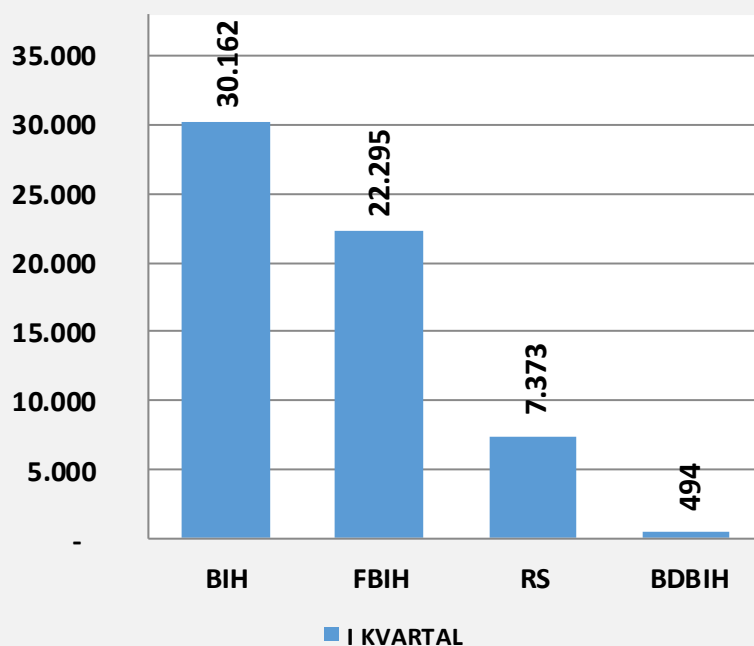
Red broj	Aplikacija obilježja	Mjesec/godina	UKUPNO	INDEX		ŽENE	INDEX	
				u odnosu na prethodni mjesec	u odnosu na isti mjesec prethodne godine		u odnosu na prethodni mjesec	u odnosu na isti mjesec prethodne godine
1.	NEZAPOSLENI - stanje na kraju mjeseca	I 2016.	539.098	100,28	97,81	277.954	100,04	99,41
		II 2016.	536.684	99,55	97,56	276.642	99,53	99,13
		III 2016.	530.370	98,82	97,00	274.764	99,32	98,74
2.	NOVOPRIJAVLJENA LICA	I 2016.	15.202	98,66	95,24	6.296	99,43	95,61
		II 2016.	13.490	88,74	106,20	5.934	94,25	103,45
		III 2016.	13.335	98,85	110,83	6.087	102,58	110,15
3.	BRISANI SA EVIDENCIJE	I 2016.	13.852	94,80	115,80	6.287	95,06	115,02
		II 2016.	16.032	115,74	118,08	7.285	115,87	118,15
		III 2016.	19.724	123,03	128,69	8.054	110,56	126,12
4.	PRVI PUTA TRAŽE POSAO	I 2016.	244.629	107,54	105,58	140.286	106,47	105,37
		II 2016.	224.264	91,68	97,33	130.165	92,79	98,26
		III 2016.	221.172	98,62	97,24	128.913	99,04	96,70

**T3. NEZAPOSLENI U I KVARTALU 2016. GODINE PREMA  
POLU I KVALIFIKACIONOJ STRUKTURI**

	Mjesec/ godina		VSS	VŠS	SSS	NSS	VKV	KV	PKV	NKV	
<b>BIH</b>	<b>I 2016.</b>	UKUPNO	539.098	44.180	7.594	148.670	1.477	2.872	182.077	9.442	142.786
		ŽENE	277.954	29.517	4.707	87.827	1.026	393	74.091	3.824	76.569
		ŽENE %	51,56%	66,81%	61,98%	59,08%	69,46%	13,68%	40,69%	40,50%	53,63%
	<b>II 2016.</b>	UKUPNO	536.684	43.141	7.559	148.050	1.469	2.851	181.543	9.397	142.674
		ŽENE	276.642	28.734	4.661	87.490	1.022	392	73.962	3.810	76.571
		ŽENE %	51,55%	66,60%	61,66%	59,09%	69,54%	13,75%	40,74%	40,55%	53,67%
	<b>III 2016.</b>	UKUPNO	530.370	42.364	7.475	146.091	1.453	2.808	178.996	9.289	141.894
		ŽENE	274.764	28.257	4.626	86.701	1.018	390	73.497	3.795	76.480
		ŽENE %	51,81%	66,70%	61,89%	59,35%	70,03%	13,89%	41,06%	40,86%	53,90%
<b>FBIH</b>	<b>I 2016.</b>	UKUPNO	390.738	28.339	5.718	105.151	672	1.766	130.555	7.372	111.165
		ŽENE	205.637	19.454	3.644	62.301	614	242	54.500	2.771	62.111
		ŽENE %	52,63%	68,65%	63,73%	59,25%	91,37%	13,70%	41,74%	37,59%	55,87%
	<b>II 2016.</b>	UKUPNO	388.606	27.489	5.675	104.494	671	1.746	130.059	7.344	111.128
		ŽENE	204.521	18.811	3.598	61.978	612	243	54.368	2.765	62.146
		ŽENE %	52,63%	68,43%	63,40%	59,31%	91,21%	13,92%	41,80%	37,65%	55,92%
	<b>III 2016.</b>	UKUPNO	382.879	26.784	5.597	102.608	665	1.707	127.760	7.255	110.503
		ŽENE	202.656	18.336	3.570	61.206	608	242	53.859	2.745	62.090
		ŽENE %	52,93%	68,46%	63,78%	59,65%	91,43%	14,18%	42,16%	37,84%	56,19%
<b>RS</b>	<b>I 2016.</b>	UKUPNO	136.349	14.594	1.780	39.958	805	1.053	47.643	1.878	28.638
		ŽENE	65.891	9.294	1.016	23.284	412	143	17.947	961	12.834
		ŽENE %	48,33%	63,68%	57,08%	58,27%	51,17%	13,58%	37,67%	51,17%	44,81%
	<b>II 2016.</b>	UKUPNO	136.056	14.424	1.784	39.992	798	1.049	47.594	1.863	28.552
		ŽENE	65.732	9.178	1.014	23.305	410	141	17.932	956	12.796
		ŽENE %	48,31%	63,63%	56,84%	58,27%	51,33%	13,44%	37,68%	51,33%	44,82%
	<b>III 2016.</b>	UKUPNO	135.690	14.410	1.776	39.970	788	1.049	47.407	1.840	28.450
		ŽENE	65.762	9.193	1.006	23.288	410	140	17.985	956	12.784
		ŽENE %	48,46%	63,80%	56,64%	58,26%	51,98%	13,35%	37,94%	51,98%	44,93%
<b>BD BIH</b>	<b>I 2016.</b>	UKUPNO	12.011	1.247	96	3.561	0	53	3.879	192	2.983
		ŽENE	6.426	769	47	2.242	0	8	1.644	92	1.624
		ŽENE %	53,50%	61,67%	48,96%	62,96%	0,00%	15,09%	42,38%	47,92%	54,44%
	<b>II 2016.</b>	UKUPNO	12.022	1.228	100	3.564	0	56	3.890	190	2.994
		ŽENE	6.389	745	49	2.207	0	8	1.662	89	1.629
		ŽENE %	53,14%	60,67%	49,00%	61,92%	0,00%	14,29%	42,72%	46,84%	54,41%
	<b>III 2016.</b>	UKUPNO	11.801	1.170	102	3.513	0	52	3.829	194	2.941
		ŽENE	6.346	728	50	2.207	0	8	1.653	94	1.606
		ŽENE %	53,78%	62,22%	49,02%	62,82%	0,00%	15,38%	43,17%	48,45%	54,61%



**ZAPOSLENI SA EVIDENCIJE ZAVODA I SLUŽBI  
ZAPOŠLJAVANJA U 2016. GODINI- I kvartal**



**ZAPOSLENI SA  
EVIDENCIJA ZAVODA I  
SLUŽBI ZAPOŠLJAVANJA**

*U prvom kvartalu 2016. godine u Bosni i Hercegovini povećan je broj lica zaposlenih sa evidencija zavoda i službi zapošljavanja. U periodu januar – mart 2016. godine ukupno je registrovano 30.162 lica, što je za 2.816 lica ili 10,3% više nego u četvrtom kvartalu 2015. godine, dok je u odnosu na prvi kvartal 2015. godine ovaj broj veći za 6.713 lica ili 28,6%.*

**T4. ZAPOSLENI SA EVIDENCIJE ZAVODA I SLUŽBI ZAPOŠLJAVANJA -  
I KVARTAL 2016. GODINE**

Aplikacija obilježja	Mjesec/ godina	UKUPNO	INDEX		ŽENE	INDEX		
			u odnosu na prethodni mjesec	u odnosu na isti mjesec prethodne godine		u odnosu na prethodni mjesec	u odnosu na isti mjesec prethodne godine	
ZAPOSLENI SA EVIDENCIJE	BIH	I 2016.	7.476	98,45	56,84	3.351	100,99	62,16
		II 2016.	9.357	125,16	69,50	4.014	119,79	74,99
		III 2016.	13.329	142,45	95,19	5.190	129,30	92,58
	FBiH	I 2016.	5.568	106,14	51,61	2.482	114,48	57,77
		II 2016.	6.493	116,61	59,15	2.767	111,48	64,71
		III 2016.	10.234	157,62	88,06	3.937	142,28	87,51
	RS	I 2016.	1.728	77,70	85,42	801	73,28	87,93
		II 2016.	2.722	157,52	118,61	1.196	149,31	121,67
		III 2016.	2.923	107,38	134,02	1.177	98,41	116,77
	BD BIH	I 2016.	180	145,16	52,79	68	119,30	36,96
		II 2016.	142	78,89	74,74	51	75,00	54,26
		III 2016.	172	121,13	85,57	76	149,02	76,77

## 2.2 Materijalno-pravna zaštita nezaposlenih lica

### T5. MATERIJALNO PRAVNA ZAŠTITA - I KVARTAL 2016. GODINE

Red broj	Aplikacija obilježja	Mjesec/godina	UKUPNO	INDEX		ŽENE	INDEX	
				u odnosu na prethodni mjesec	u odnosu na isti mjesec prethodne godine		u odnosu na prethodni mjesec	u odnosu na isti mjesec prethodne godine

1.	KORISNICI NOVČANE NAKNADE	I 2016.	13.989	110,01	106,36	5.552	104,95	102,99
		II 2016.	14.686	104,98	109,08	5.702	102,70	106,52
		III 2016.	14.194	96,65	101,36	5.621	98,58	100,27
2.	KORISNICI ZDRAVSTVENE ZAŠTITE	I 2016.	434.550	100,43	100,11	202.621	100,20	102,38
		II 2016.	433.637	99,79	99,56	201.986	99,69	101,81
		III 2016.	429.187	98,97	98,74	200.630	99,33	101,21

**Napomena:** U izradi ove publikacije korišteni su podaci od sljedećih institucija: Federalni zavod za zapošljavanje, Zavod za zapošljavanje Republike Srpske, Zavod za zapošljavanje Brčko Distrikta BiH, Agencija za statistiku BiH, Federalni zavod za statistiku FBiH, Republički zavod za statistiku Republike Srpske.

IZDAVAČ: Agencija za rad i zapošljavanje Bosne i Hercegovine,  
Đoke Mazalića broj 3,  
71000 Sarajevo,  
Bosna i Hercegovina,  
Telefon: (+ 387 33) 208-252,  
Fax: (+ 387 33) 209-475,  
E-mail: arz@arz.gov.ba,  
Web: www.arz.gov.ba.