

Bosna i Hercegovina  
Agencija za rad i zapošljavanje  
Bosne i Hercegovine  
SARAJEVO



Босна и Херцеговина  
Агенција за рад и запошљавање  
Босне и Херцеговине  
САРАЈЕВО

Bosnia and Herzegovina  
Labor and Employment Agency of  
Bosnia and Herzegovina  
SARAJEVO

Bosnia and Herzegovina  
Labor and Employment Agency of  
Bosnia and Herzegovina  
SARAJEVO

# STATISTIČKI INFORMATOR

- pregled stanja tržišta rada u BiH -

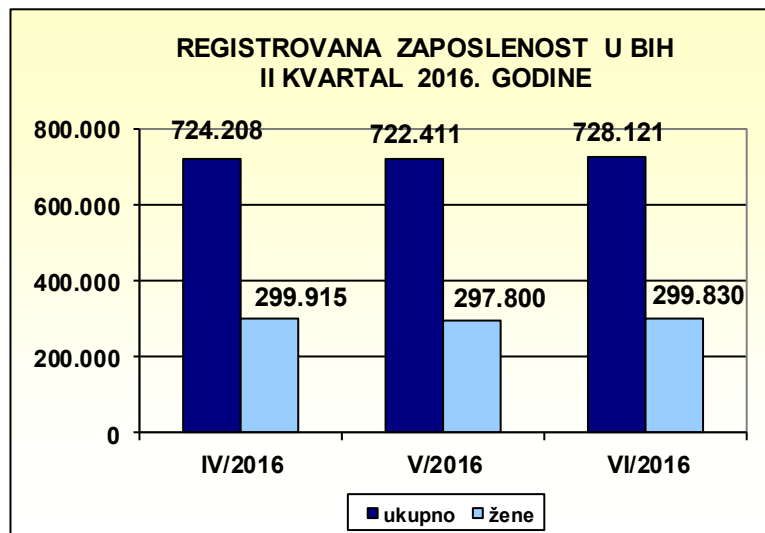
II kvartal  
2016.

Broj 40.

Sarajevo, septembar 2016.

## KARAKTERISTIKE TRŽIŠTA RADA U BOSNI I HERCEGOVINI

### 1. REGISTROVANA ZAPOSLENOST, NEZAPOSLENOST I STOPA NEZAPOSLENOSTI



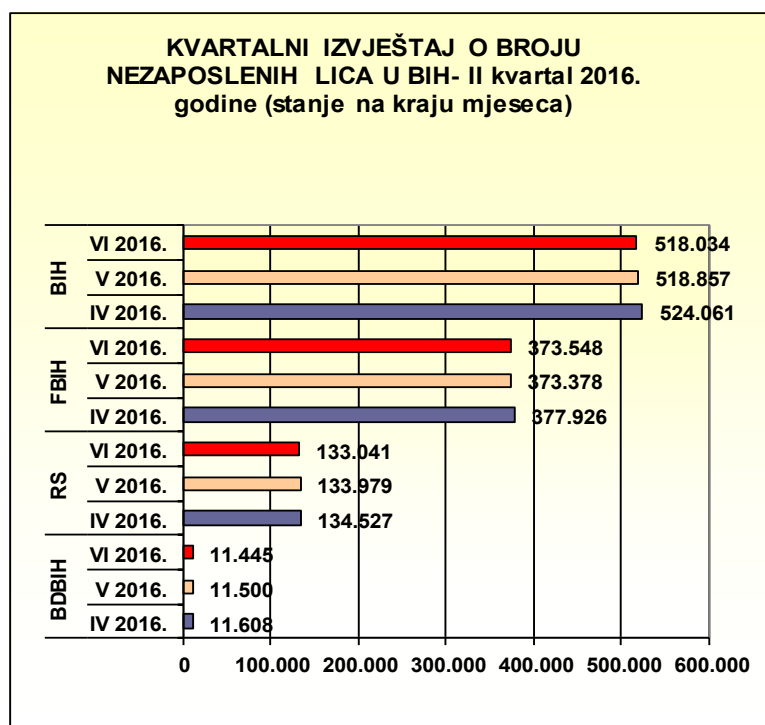
#### REGISTROVANA ZAPOSLENOST<sup>1</sup>

U periodu april–juni 2016. godine broj zaposlenih lica bio je povećan za 3.913 lica odnosno za 0,54%.

Učešće žena u ukupnoj zaposlenosti u aprilu iznosilo je 41,4%, dok je u junu smanjeno za 0,2% i iznosilo je 41,2%.

### T1. REGISTROVANA ZAPOSLENOST U BIH II KVARTAL 2016. GODINE

		VI/2016.	V/2016.	IV/2016.	Index		
					VI 16./ V 16.	V 16./ IV 16.	IV 16./ III 16.
ZAPOSLENI	ukupno	724.208	722.411	728.121	100,8	99,8	100,4
	žene	299.915	297.800	299.830	100,7	99,3	100,2
	muškarci	424.293	424.611	428.291	100,9	100,1	100,5



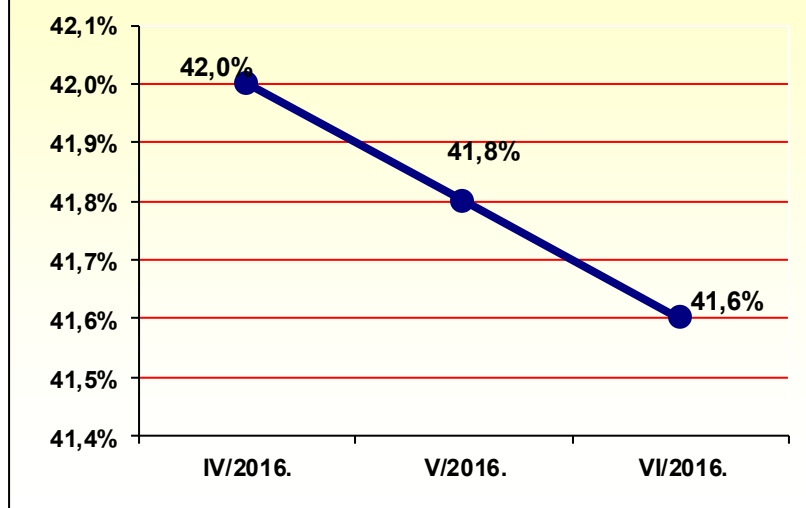
#### KRETANJE REGISTROVANE NEZAPOSLENOSTI<sup>2</sup>

U drugom kvartalu 2016. godine broj nezaposlenih lica je bio u opadanju. Posmatrano od aprila do kraja juna broj registrovanih nezaposlenih lica se smanjio za 6.027 lica. Broj nezaposlenih lica registrovan u Federaciji BiH smanjen je za 4.378 lica. U Republici Srpskoj u ovom periodu registrovano je smanjenje broja nezaposlenih lica za 1.486, a u Brčko Distriktu BiH ovaj broj je smanjen za 163 lica.

<sup>1</sup>Izvor: Agencija za statistiku BiH, Saopćenje br.4,5 i 6—Zaposleni po djelatnostima - 2016.;

<sup>2</sup>Izvor: Federalni zavod za zapošljavanje, Zavod za zapošljavanje Republike Srpske, Zavod za zapošljavanje Brčko Distrikta BiH.

**KRETANJE STOPE NEZAPOSLENOSTI U DRUGOM KVARTALU U 2016. GODINI**



**KRETANJE STOPE NEZAPOSLENOSTI<sup>3</sup>**

Stopa nezaposlenosti u drugom kvartalu 2016. godine smanjila se sa 42,0% koliko je iznosila u aprilu na 41,6% u junu, odnosno za 0,4%.

U drugom kvartalu 2015. godine zabilježeno je smanjenje stope nezaposlenosti za 0,3%.

**2. KARAKTERISTIKE REGISTROVANE NEZAPOSLENOSTI**

**2.1. Ulasci i izlasci iz registrovane nezaposlenosti**

**T2. KRETANJE REGISTROVANE NEZAPOSLENOSTI NA TRŽIŠTU RADA U BIH II KVARTAL 2016. GODINE**

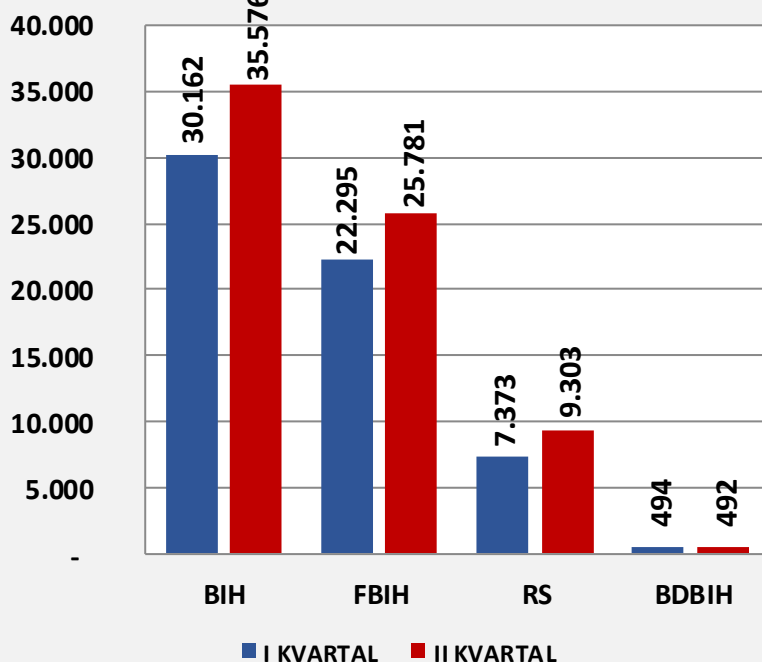
Red broj	Aplikacija obilježja	Mjesec/godina	UKUPNO	INDEX		ŽENE	INDEX	
				u odnosu na prethodni mjesec	u odnosu na isti mjesec prethodne godine		u odnosu na prethodni mjesec	u odnosu na isti mjesec prethodne godine
1.	NEZAPOSLENI - stanje na kraju mjeseca	IV 2016.	524.061	98,81	96,65	272.737	99,26	98,34
		V 2016.	518.857	99,01	96,56	270.766	99,28	98,13
		VI 2016.	518.034	99,84	96,02	271.254	100,18	97,79
2.	NOVOPRIJAVLJENA LICA	IV 2016.	12.071	90,52	101,33	5.316	87,33	95,08
		V 2016.	11.107	92,01	109,11	4.952	93,15	105,52
		VI 2016.	17.151	154,42	104,09	8.098	163,53	107,90
3.	BRISANI SA EVIDENCIJE	IV 2016.	18.798	95,30	112,75	7.500	93,12	113,86
		V 2016.	16.912	89,97	109,75	7.191	95,88	116,64
		VI 2016.	18.397	108,78	128,57	7.757	107,87	128,11
4.	PRVI PUTA TRAŽE POSAO	IV 2016.	218.423	98,76	96,27	127.840	99,17	97,60
		V 2016.	215.831	98,81	96,15	126.681	99,09	97,50
		VI 2016.	216.698	100,40	95,39	127.230	100,43	97,05

**T3. NEZAPOSLENI U II KVARTALU 2016. GODINE PREMA  
POLU I KVALIFIKACIONOJ STRUKTURI**

	Mjesec/ godina		VSS	VŠS	SSS	NSS	VKV	KV	PKV	NKV	
<b>BIH</b>	<b>IV 2016.</b>	UKUPNO	524.061	41.841	7.378	144.242	1.440	2.762	176.186	9.186	141.026
		ŽENE	272.737	27.859	4.571	85.907	1.015	378	72.886	3.784	76.338
		ŽENE %	52,04%	66,58%	61,95%	59,56%	70,46%	13,69%	41,37%	41,19%	54,13%
	<b>V 2016.</b>	UKUPNO	518.857	41.427	7.294	142.313	1.431	2.737	174.034	9.094	140.527
		ŽENE	270.766	27.627	4.518	85.046	1.004	373	72.311	3.762	76.125
		ŽENE %	52,19%	66,69%	61,94%	59,76%	70,17%	13,63%	41,55%	41,37%	54,17%
	<b>VI 2016.</b>	UKUPNO	518.034	41.085	7.240	143.908	1.419	2.703	172.990	9.033	139.656
		ŽENE	271.254	27.536	4.530	86.049	999	375	72.143	3.735	75.887
		ŽENE %	52,36%	67,02%	62,57%	59,79%	70,35%	13,87%	41,70%	41,35%	54,34%
<b>FBIH</b>	<b>IV 2016.</b>	UKUPNO	377.926	26.370	5.517	101.095	659	1.681	125.597	7.172	109.835
		ŽENE	201.128	18.028	3.522	60.609	605	234	53.384	2.732	62.014
		ŽENE %	53,22%	68,37%	63,84%	59,95%	91,81%	13,92%	42,50%	38,09%	56,46%
	<b>V 2016.</b>	UKUPNO	373.378	25.978	5.448	99.411	651	1.641	123.754	7.090	109.405
		ŽENE	199.455	17.791	3.484	59.853	597	234	52.946	2.717	61.833
		ŽENE %	53,42%	68,48%	63,95%	60,21%	91,71%	14,26%	42,78%	38,32%	56,52%
	<b>VI 2016.</b>	UKUPNO	373.548	25.700	5.398	100.967	655	1.628	123.285	7.059	108.856
		ŽENE	200.186	17.676	3.487	60.818	602	236	52.970	2.715	61.682
		ŽENE %	53,59%	68,78%	64,60%	60,24%	91,91%	14,50%	42,97%	38,46%	56,66%
<b>RS</b>	<b>IV 2016.</b>	UKUPNO	134.527	14.348	1.764	39.676	781	1.033	46.831	1.822	28.272
		ŽENE	65.385	9.144	1.002	23.134	410	136	17.871	956	12.733
		ŽENE %	48,60%	63,73%	56,80%	58,31%	52,44%	13,17%	38,16%	52,44%	45,04%
	<b>V 2016.</b>	UKUPNO	133.979	14.341	1.754	39.440	780	1.046	46.574	1.820	28.224
		ŽENE	65.082	9.148	989	23.013	407	131	17.742	950	12.702
		ŽENE %	48,58%	63,79%	56,39%	58,35%	52,19%	12,52%	38,09%	52,19%	45,00%
	<b>VI 2016.</b>	UKUPNO	133.041	14.311	1.752	39.492	764	1.023	46.016	1.784	27.899
		ŽENE	64.847	9.181	997	23.066	397	131	17.548	925	12.602
		ŽENE %	48,74%	64,15%	56,91%	58,41%	51,88%	12,81%	38,13%	51,88%	45,17%
<b>BD BIH</b>	<b>IV 2016.</b>	UKUPNO	11.608	1.123	97	3.471	0	48	3.758	192	2.919
		ŽENE	6.224	687	47	2.164	0	8	1.631	96	1.591
		ŽENE %	53,62%	61,18%	48,45%	62,35%	0,00%	16,67%	43,40%	50,00%	54,50%
	<b>V 2016.</b>	UKUPNO	11.500	1.108	92	3.462	0	50	3.706	184	2.898
		ŽENE	6.229	688	45	2.180	0	8	1.623	95	1.590
		ŽENE %	54,17%	62,09%	48,91%	62,97%	0,00%	16,00%	43,79%	51,63%	54,87%
	<b>VI 2016.</b>	UKUPNO	11.445	1.074	90	3.449	0	52	3.689	190	2.901
		ŽENE	6.221	679	46	2.165	0	8	1.625	95	1.603
		ŽENE %	54,36%	63,22%	51,11%	62,77%	0,00%	15,38%	44,05%	50,00%	55,26%



**ZAPOSLENI SA EVIDENCIJE ZAVODA I SLUŽBI  
ZAPOŠLJAVANJA U II KVARTALU 2016. GODINE**



**ZAPOSLENI SA  
EVIDENCIJA ZAVODA I  
SLUŽBI ZAPOŠLJAVANJA**

*U drugom kvartalu 2016. godine u Bosni i Hercegovini povećan je broj lica zaposlenih sa evidencija zavoda i službi zapošljavanja. U periodu april – juni 2016. godine ukupno je registrovano 35.576 lica, što je za 5.414 lica ili 17,9% više nego u prvom kvartalu 2016. godine, dok je u odnosu na drugi kvartal 2015. godine ovaj broj veći za 7.032 lica ili 24,6%.*

**T4. ZAPOSLENI SA EVIDENCIJE ZAVODA I SLUŽBI ZAPOŠLJAVANJA -  
II KVARTAL 2016. GODINE**

Aplikacija obilježja	Mjesec/ godina	UKUPNO	INDEX		ŽENE	INDEX		
			u odnosu na prethodni mjesec	u odnosu na isti mjesec prethodne godine		u odnosu na prethodni mjesec	u odnosu na isti mjesec prethodne godine	
ZAPOSLENI SA EVIDENCIJE	BIH	IV 2016.	12.717	95,41	121,97	4.765	91,81	127,17
		V 2016.	10.869	85,47	116,08	4.500	94,44	130,47
		VI 2016.	11.990	110,31	136,95	4.933	109,62	139,71
	FBiH	IV 2016.	9.509	92,92	133,18	3.439	87,35	132,73
		V 2016.	8.225	86,50	129,77	3.287	95,58	144,55
		VI 2016.	8.047	97,84	121,87	3.216	97,84	125,04
	RS	IV 2016.	3.032	103,73	95,80	1.240	105,35	111,01
		V 2016.	2.481	81,83	85,67	1.151	92,82	102,58
		VI 2016.	3.790	152,76	186,06	1.660	144,22	181,03
	BD BIH	IV 2016.	176	102,33	145,45	86	113,16	220,51
		V 2016.	163	92,61	126,36	62	72,09	116,98
		VI 2016.	153	93,87	133,04	57	91,94	135,71

## 2.2 Materijalno-pravna zaštita nezaposlenih lica

### T5. MATERIJALNO PRAVNA ZAŠTITA - II KVARTAL 2016. GODINE

Red broj	Aplikacija obilježja	Mjesec/godina	UKUPNO	INDEX		ŽENE	INDEX	
				u odnosu na prethodni mjesec	u odnosu na isti mjesec prethodne godine		u odnosu na prethodni mjesec	u odnosu na isti mjesec prethodne godine

1.	KORISNICI NOVČANE NAKNADE	IV 2016.	13.225	93,17	103,42	5.451	96,98	103,55
		V 2016.	12.436	94,03	97,01	5.189	95,19	96,52
		VI 2016.	11.928	95,92	97,88	4.967	95,72	94,07
2.	KORISNICI ZDRAVSTVENE ZAŠTITE	IV 2016.	423.920	98,77	98,23	198.973	99,17	100,42
		V 2016.	419.664	99,00	98,09	197.506	99,26	100,13
		VI 2016.	416.911	99,34	97,54	197.054	99,77	99,24

**Napomena:** U izradi ove publikacije korišteni su podaci od sljedećih institucija: Federalni zavod za zapošljavanje, Zavod za zapošljavanje Republike Srpske, Zavod za zapošljavanje Brčko Distrikta BiH, Agencija za statistiku BiH, Federalni zavod za statistiku FBiH, Republički zavod za statistiku Republike Srpske.

IZDAVAČ: Agencija za rad i zapošljavanje Bosne i Hercegovine,  
Đoke Mazalića broj 3,  
71000 Sarajevo,  
Bosna i Hercegovina,  
Telefon: (+ 387 33) 208-252,  
Fax: (+ 387 33) 209-475,  
E-mail: arz@arz.gov.ba,  
Web: www.arz.gov.ba.