

Bosna i Hercegovina  
Agencija za rad i zapošljavanje  
Bosne i Hercegovine  
SARAJEVO



Босна и Херцеговина  
Агенција за рад и запошљавање  
Босне и Херцеговине  
САРАЈЕВО

Bosnia and Herzegovina  
Labor and Employment Agency of  
Bosnia and Herzegovina  
SARAJEVO

Bosnia and Herzegovina  
Labor and Employment Agency of  
Bosnia and Herzegovina  
SARAJEVO

# STATISTIČKI INFORMATOR

- pregled stanja tržišta rada u BiH -

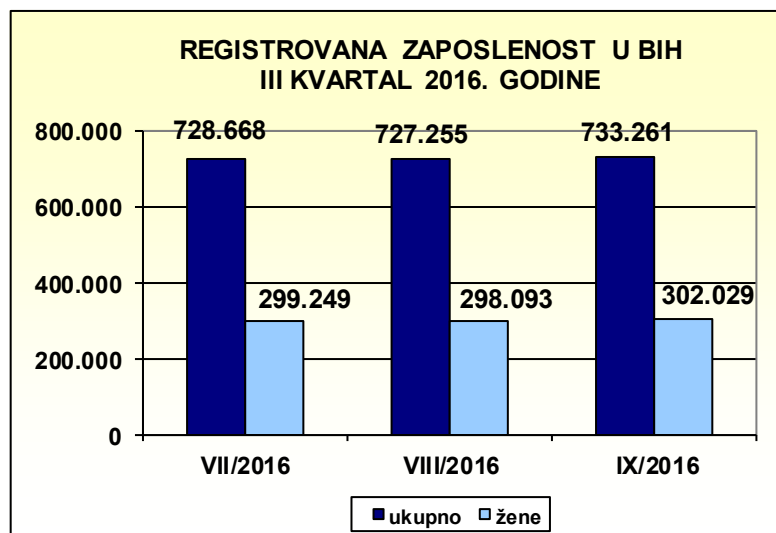
III kvartal  
2016.

Broj 41.

Sarajevo, decembar 2016.

## KARAKTERISTIKE TRŽIŠTA RADA U BOSNI I HERCEGOVINI

### 1. REGISTROVANA ZAPOSLENOST, NEZAPOSLENOST I STOPA NEZAPOSLENOSTI



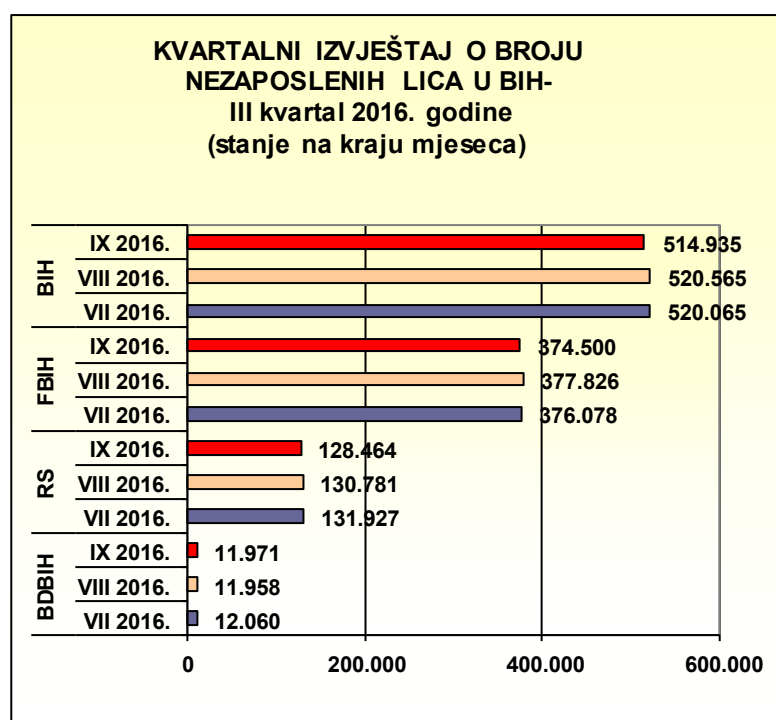
#### REGISTROVANA ZAPOSLENOST<sup>1</sup>

U periodu **juli–septembar 2016. godine broj zaposlenih lica bio je povećan za 4.593 lica odnosno za 0,6%.**

**Učešće žena u ukupnoj zaposlenosti u julu iznosilo je 41,1%, dok je u septembru povećano za 0,1% i iznosilo je 41,2%.**

### T1. REGISTROVANA ZAPOSLENOST U BIH III KVARTAL 2016. GODINE

		VII/2016.	VIII/2016.	IX/2016.	Index		
					IX 16./ VIII 16.	VIII 16./ VII 16.	VII 16./ VI 16.
ZAPOSLENI	ukupno	728.668	727.255	733.261	100,8	99,8	100,1
	žene	299.249	298.093	302.029	101,3	99,6	99,8
	muškarci	429.419	429.162	431.232	100,5	99,9	100,3



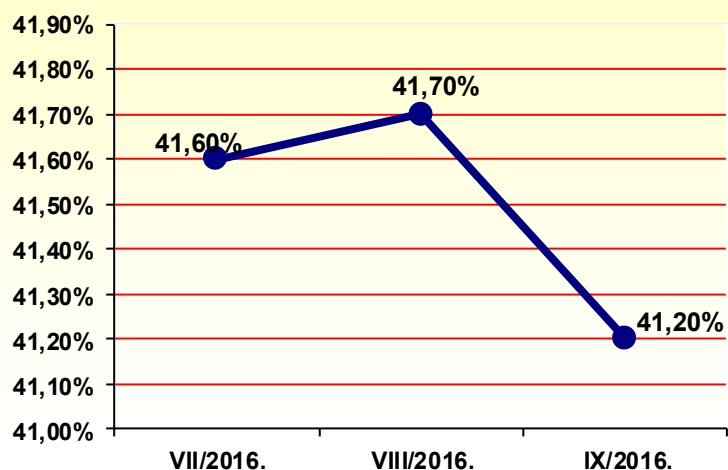
#### KRETANJE REGISTROVANE NEZAPOSLENOSTI<sup>2</sup>

U trećem kvartalu 2016. godine broj nezaposlenih lica je bio u opadanju. Posmatrano od jula do kraja septembra broj registrovanih nezaposlenih lica se smanjio za 5.130 lica. Broj nezaposlenih lica registrovan u Federaciji BiH smanjen je za 1.578 lica. U Republici Srpskoj u ovom periodu registrovano je smanjenje broja nezaposlenih lica za 3.463, a u Brčko Distriktu BiH ovaj broj je smanjen za svega 89 lica.

<sup>1</sup>Izvor: Agencija za statistiku BiH, Saopštenje br.7, 8 i 9—Zaposleni po djelatnostima - 2016.;

<sup>2</sup>Izvor: Federalni zavod za zapošljavanje, Zavod za zapošljavanje Republike Srpske, Zavod za zapošljavanje Brčko Distrikta BiH.

**KRETANJE STOPE NEZAPOSLENOSTI U  
TREĆEM KVARTALU U 2016. GODINI**



**KRETANJE STOPE  
NEZAPOSLENOSTI<sup>3</sup>**

*Stopa nezaposlenosti u trećem kvartalu 2016. godine smanjila se sa 41,6% koliko je iznosila u julu na 41,2% u septembru, odnosno za 0,4%.*

*U trećem kvartalu 2015. godine zabilježeno je smanjenje stope nezaposlenosti za 0,2%.*

**2. KARAKTERISTIKE REGISTROVANE NEZAPOSLENOSTI**

**2.1. Ulasci i izlasci iz registrovane nezaposlenosti**

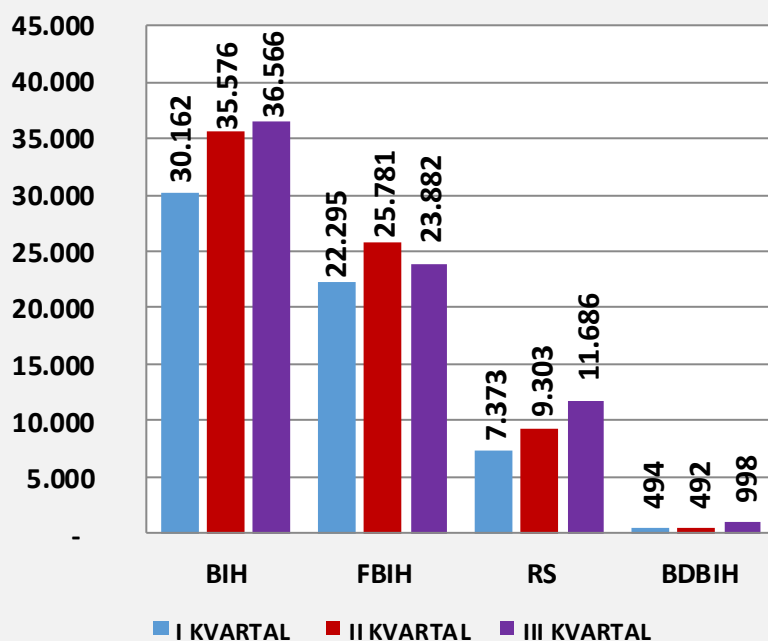
**T2. KRETANJE REGISTROVANE NEZAPOSLENOSTI NA TRŽIŠTU RADA U BIH  
III KVARTAL 2016. GODINE**

Red broj	Applikacija obilježja	Mjesec/godina	UKUPNO	INDEX		ŽENE	INDEX	
				u odnosu na prethodni mjesec	u odnosu na isti mjesec prethodne godine		u odnosu na prethodni mjesec	u odnosu na isti mjesec prethodne godine
1.	NEZAPOSLENI - stanje na kraju mjeseca	VII 2016.	520.065	100,39	95,79	273.425	100,80	97,52
		VIII 2016.	520.565	100,10	96,24	274.722	100,47	97,97
		IX 2016.	514.935	98,92	95,41	270.933	98,62	97,08
2.	NOVOPRIJAVLJENA LICA	VII 2016.	17.342	101,11	91,27	8.588	106,05	90,59
		VIII 2016.	17.332	99,94	113,63	8.614	100,30	115,59
		IX 2016.	16.722	96,48	98,74	7.557	87,73	96,49
3.	BRISANI SA EVIDENCIJE	VII 2016.	16.239	88,27	103,51	6.839	88,17	105,02
		VIII 2016.	17.062	105,07	96,65	7.350	107,47	98,80
		IX 2016.	22.407	131,33	124,32	11.388	154,94	125,52
4.	PRVI PUTA TRAŽE POSAO	VII 2016.	218.778	100,96	95,40	127.437	100,16	96,44
		VIII 2016.	219.047	100,12	94,94	128.863	101,12	96,76
		IX 2016.	220.297	100,57	95,65	129.594	100,57	97,65

**T3. NEZAPOSLENI U III KVARTALU 2016. GODINE PREMA  
POLU I KVALIFIKACIONOJ STRUKTURI**

	Mjesec/ godina		VSS	VŠS	SSS	NSS	VKV	KV	PKV	NKV	
<b>BIH</b>	<b>VII 2016.</b>	UKUPNO	520.065	43.307	7.409	144.581	1.403	2.681	172.550	8.992	139.142
		ŽENE	273.425	29.345	4.670	86.486	986	379	72.105	3.719	75.735
		ŽENE %	52,58%	67,76%	63,03%	59,82%	70,26%	14,14%	41,79%	41,36%	54,43%
	<b>VIII 2016.</b>	UKUPNO	520.565	45.174	7.576	144.436	1.401	2.651	171.894	8.940	138.493
		ŽENE	274.722	30.817	4.792	86.576	980	377	71.984	3.699	75.497
		ŽENE %	52,77%	68,22%	63,25%	59,94%	69,98%	14,22%	41,88%	41,37%	54,51%
	<b>IX 2016.</b>	UKUPNO	514.935	41.236	7.107	144.912	1.388	2.554	171.006	8.866	137.866
		ŽENE	270.933	27.791	4.443	86.686	974	346	71.766	3.679	75.248
		ŽENE %	52,61%	67,39%	62,52%	59,82%	70,20%	13,55%	41,97%	41,49%	54,58%
<b>FBIH</b>	<b>VII 2016.</b>	UKUPNO	376.078	27.431	5.590	101.868	644	1.625	123.450	7.021	108.449
		ŽENE	202.329	19.089	3.645	61.373	592	239	53.120	2.703	61.568
		ŽENE %	53,80%	69,59%	65,21%	60,25%	91,93%	14,71%	43,03%	38,50%	56,77%
	<b>VIII 2016.</b>	UKUPNO	377.826	29.442	5.804	101.975	648	1.633	123.263	6.987	108.074
		ŽENE	204.120	20.599	3.782	61.582	592	246	53.208	2.698	61.413
		ŽENE %	54,02%	69,96%	65,16%	60,39%	91,36%	15,06%	43,17%	38,61%	56,82%
	<b>IX 2016.</b>	UKUPNO	374.500	26.441	5.371	102.796	647	1.560	123.034	6.942	107.709
		ŽENE	201.649	18.271	3.448	61.922	591	222	53.245	2.691	61.259
		ŽENE %	53,84%	69,10%	64,20%	60,24%	91,34%	14,23%	43,28%	38,76%	56,87%
<b>RS</b>	<b>VII 2016.</b>	UKUPNO	131.927	14.703	1.725	39.125	759	1.001	45.268	1.772	27.574
		ŽENE	64.585	9.523	978	22.862	394	132	17.310	919	12.467
		ŽENE %	48,96%	64,77%	56,70%	58,43%	51,88%	13,19%	38,24%	51,88%	45,21%
	<b>VIII 2016.</b>	UKUPNO	130.781	14.561	1.679	38.884	753	964	44.839	1.756	27.345
		ŽENE	64.113	9.474	966	22.745	388	123	17.106	906	12.405
		ŽENE %	49,02%	65,06%	57,53%	58,49%	51,57%	12,76%	38,15%	51,57%	45,36%
	<b>IX 2016.</b>	UKUPNO	128.464	13.594	1.642	38.522	741	941	44.194	1.728	27.102
		ŽENE	62.786	8.760	951	22.502	383	117	16.861	894	12.318
		ŽENE %	48,87%	64,44%	57,92%	58,41%	51,72%	12,43%	38,15%	51,72%	45,45%
<b>BD BIH</b>	<b>VII 2016.</b>	UKUPNO	12.060	1.173	94	3.588	0	55	3.832	199	3.119
		ŽENE	6.511	733	47	2.251	0	8	1.675	97	1.700
		ŽENE %	53,99%	62,49%	50,00%	62,74%	0,00%	14,55%	43,71%	48,74%	54,50%
	<b>VIII 2016.</b>	UKUPNO	11.958	1.171	93	3.577	0	54	3.792	197	3.074
		ŽENE	6.489	744	44	2.249	0	8	1.670	95	1.679
		ŽENE %	54,26%	63,54%	47,31%	62,87%	0,00%	14,81%	44,04%	48,22%	54,62%
	<b>IX 2016.</b>	UKUPNO	11.971	1.201	94	3.594	0	53	3.778	196	3.055
		ŽENE	6.498	760	44	2.262	0	7	1.660	94	1.671
		ŽENE %	54,28%	63,28%	46,81%	62,94%	0,00%	13,21%	43,94%	47,96%	54,70%

**ZAPOSLENI SA EVIDENCIJE ZAVODA I SLUŽBI  
ZAPOŠLJAVANJA U III KVARTALU 2016. GODINE**



**ZAPOSLENI SA  
EVIDENCIJA ZAVODA I  
SLUŽBI ZAPOŠLJAVANJA**

U trećem kvartalu 2016. godine u Bosni i Hercegovini povećan je broj lica zaposlenih sa evidencija zavoda i službi zapošljavanja. U periodu juli – septembar 2016. godine ukupno je registrovano 36.566 lica, što je za 990 lica ili 2,8% više nego u drugom kvartalu 2016. godine, dok je u odnosu na treći kvartal 2015. godine ovaj broj veći za 4.509 lica ili 14,1%.

**T4. ZAPOSLENI SA EVIDENCIJE ZAVODA I SLUŽBI ZAPOŠLJAVANJA -  
III KVARTAL 2016. GODINE**

Aplikacija obilježja	Mjesec/ godina	UKUPNO	INDEX		ŽENE	INDEX	
			u odnosu na prethodni mjesec	u odnosu na isti mjesec prethodne godine		u odnosu na prethodni mjesec	u odnosu na isti mjesec prethodne godine

ZAPOSLENI SA EVIDENCIJE	BIH	VII 2016.	10.284	85,77	110,14	4.196	85,06	113,96
		VIII 2016.	10.698	104,03	116,26	4.577	109,08	123,47
		IX 2016.	15.584	145,67	115,28	8.327	181,93	117,51
	FBiH	VII 2016.	6.502	80,80	93,49	2.575	80,07	96,80
		VIII 2016.	7.035	108,20	120,42	3.014	117,05	135,40
		IX 2016.	10.345	147,05	100,81	5.678	188,39	103,39
	RS	VII 2016.	3.505	92,48	155,50	1.507	90,78	153,93
		VIII 2016.	3.276	93,47	100,09	1.417	94,03	98,47
		IX 2016.	4.905	149,73	157,11	2.502	176,57	162,57
	BD BIH	VII 2016.	277	181,05	216,41	114	200,00	265,12
		VIII 2016.	387	139,71	444,83	146	128,07	347,62
		IX 2016.	334	86,30	249,25	147	100,68	267,27

## 2.2 Materijalno-pravna zaštita nezaposlenih lica

### T5. MATERIJALNO PRAVNA ZAŠTITA - III KVARTAL 2016. GODINE

Red broj	Aplikacija obilježja	Mjesec/godina	UKUPNO	INDEX		ŽENE	INDEX	
				u odnosu na prethodni mjesec	u odnosu na isti mjesec prethodne godine		u odnosu na prethodni mjesec	u odnosu na isti mjesec prethodne godine

1.	KORISNICI NOVČANE NAKNADE	VII 2016.	12.112	101,54	101,25	5.329	107,29	97,28
		VIII 2016.	12.678	104,67	112,60	5.865	110,06	109,08
		IX 2016.	12.649	99,77	119,02	5.878	100,22	116,37
2.	KORISNICI ZDRAVSTVENE ZAŠTITE	VII 2016.	417.412	100,12	97,38	198.362	100,66	99,48
		VIII 2016.	418.197	100,19	97,69	199.646	100,65	99,82
		IX 2016.	416.557	99,61	97,12	198.366	99,36	99,36

**Napomena:** U izradi ove publikacije korišteni su podaci od sljedećih institucija: Federalni zavod za zapošljavanje, Zavod za zapošljavanje Republike Srpske, Zavod za zapošljavanje Brčko Distrikta BiH, Agencija za statistiku BiH, Federalni zavod za statistiku FBiH, Republički zavod za statistiku Republike Srpske.

IZDAVAČ: Agencija za rad i zapošljavanje Bosne i Hercegovine,  
Đoke Mazalića broj 3,  
71000 Sarajevo,  
Bosna i Hercegovina,  
Telefon: (+ 387 33) 208-252,  
Fax: (+ 387 33) 209-475,  
E-mail: arz@arz.gov.ba,  
Web: www.arz.gov.ba.