

Bosna i Hercegovina
Agencija za rad i zapošljavanje
Bosne i Hercegovine
SARAJEVO



Босна и Херцеговина
Агенција за рад и запошљавање
Босне и Херцеговине
САРАЈЕВО

Bosnia and Herzegovina
Labor and Employment Agency of
Bosnia and Herzegovina
SARAJEVO

Bosnia and Herzegovina
Labor and Employment Agency of
Bosnia and Herzegovina
SARAJEVO

STATISTIČKI INFORMATOR

- pregled stanja tržišta rada u BiH -

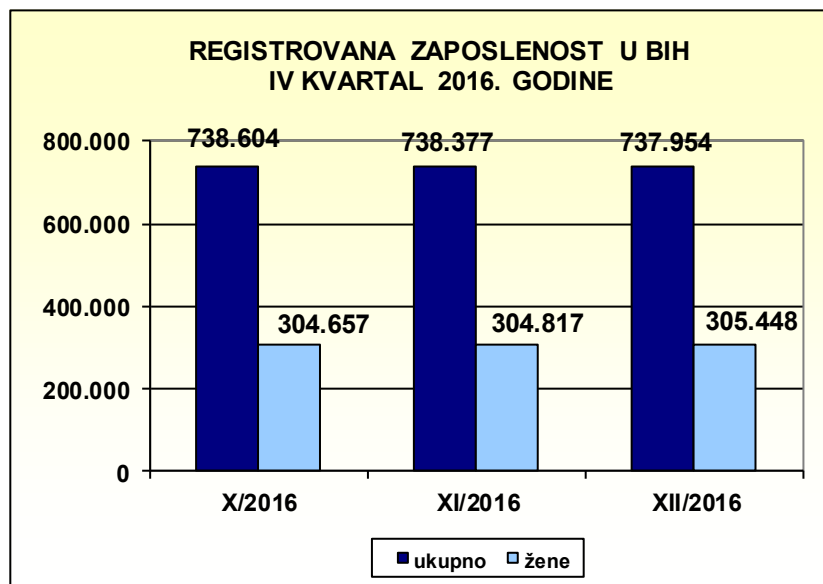
IV kvartal
2016.

Broj 42.

Sarajevo, februar 2017.

KARAKTERISTIKE TRŽIŠTA RADA U BOSNI I HERCEGOVINI

1. REGISTROVANA ZAPOSLENOST, NEZAPOSLENOST I STOPA NEZAPOSLENOSTI



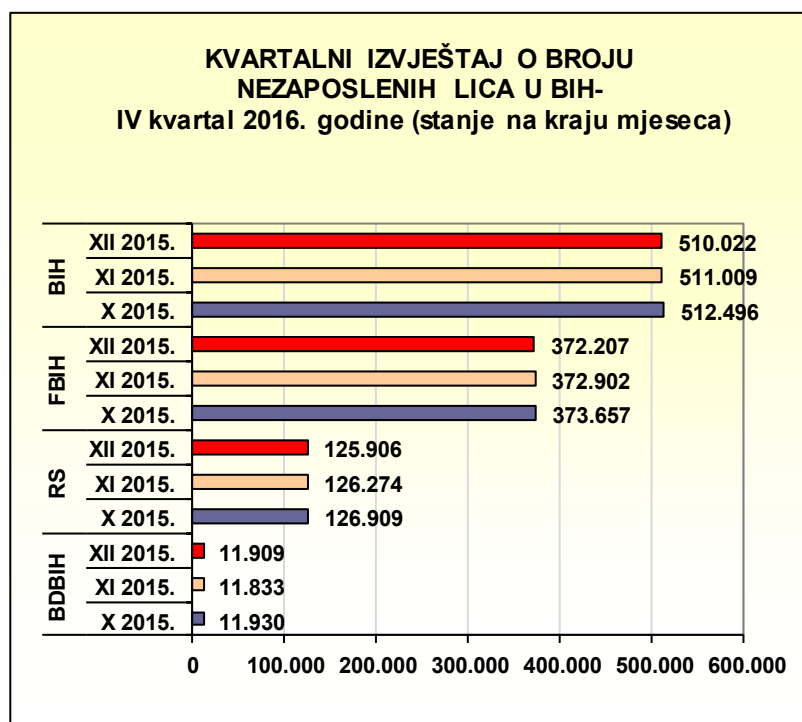
REGISTROVANA ZAPOSLENOST¹

U periodu **oktobar–decembar 2016. godine** broj zaposlenih lica bio je smanjen za 650 lica odnosno za 0,1%.

Učešće žena u ukupnoj zaposlenosti u oktobru iznosilo je 41,2%, dok je u decembru povećano za 0,2% i iznosilo je 41,4%.

T1. REGISTROVANA ZAPOSLENOST U BIH IV KVARTAL 2016. GODINE

		XII 2016.	XI 2016.	X 2016.	Index		
					XII 16./ XI 16.	XI 16./ X 16.	X 16./ IX 16.
ZAPOSLENI	ukupno	737.954	738.377	738.604	99,9	100,0	100,7
	žene	305.448	304.817	304.657	100,2	100,1	100,9
	muškarci	432.506	433.560	433.947	99,8	99,9	100,6

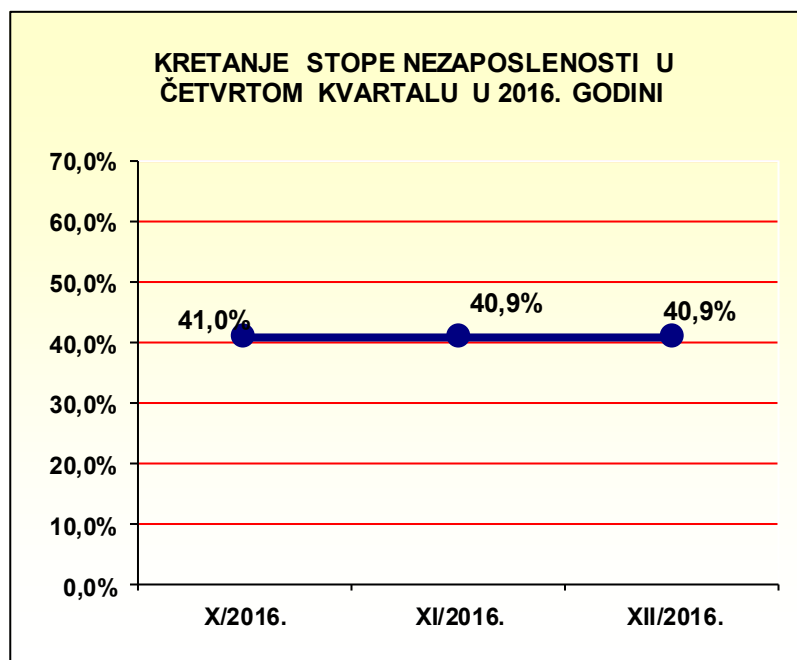



KRETANJE REGISTROVANE NEZAPOSLENOSTI²

U četvrtom kvartalu 2016. godine broj nezaposlenih lica je bio smanjen i od oktobra do kraja decembra zabilježeno je **smanjenje registrovanih nezaposlenih lica za 2.474 lica**. Broj nezaposlenih lica **registrovan u Federaciji BiH smanjen je za 1.450 lica**. U Republici Srpskoj u ovom periodu registrovano je smanjenje broja nezaposlenih lica za **1.003 lica**, dok se u **Brčko Distriktu BiH** ovaj broj smanjio za **21 lice**.

¹Izvor: Agencija za statistiku BiH, Saopštenje br. 10,11 i 12—Zaposleni po djelatnostima - 2016.;

²Izvor: Federalni zavod za zapošljavanje, Zavod za zapošljavanje Republike Srpske, Zavod za zapošljavanje Brčko Distrikta BiH.



KRETANJE STOPE NEZAPOSLENOSTI³

Stopa nezaposlenosti u četvrtom kvartalu 2016. godine smanjila se sa 41,0% koliko je iznosila u oktobru na 40,9% u decembru, odnosno za 0,1%.

U četvrtom kvartalu 2015. godine stopa nezaposlenosti bila je povećana za 0,2%.

2. KARAKTERISTIKE REGISTROVANE NEZAPOSLENOSTI

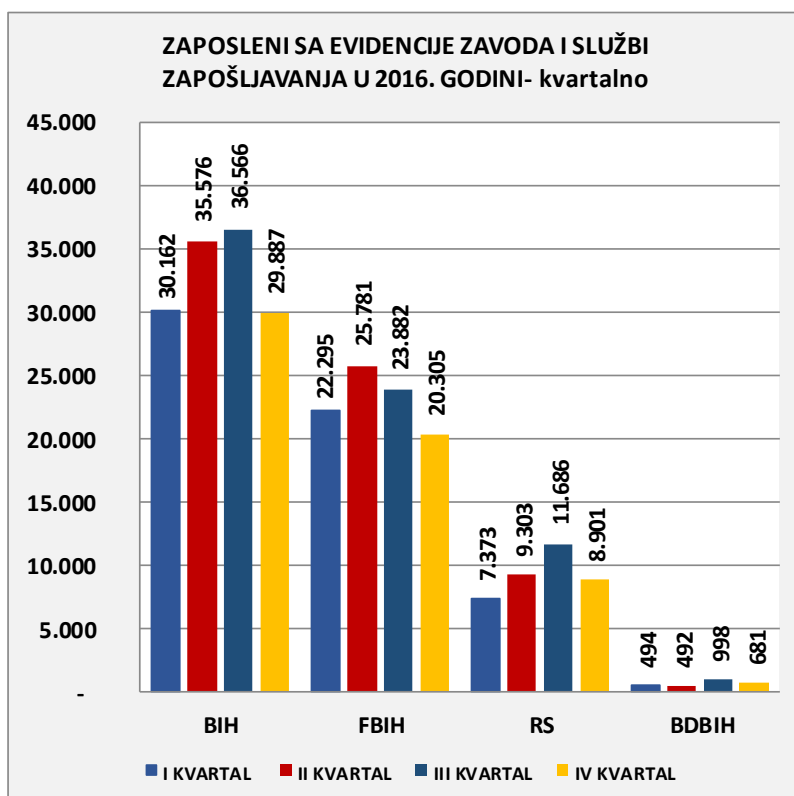
2.1. Ulasci i izlasci iz registrovane nezaposlenosti

T2. KRETANJE REGISTROVANE NEZAPOSLENOSTI NA TRŽIŠTU RADA U BIH IV KVARTAL 2016. GODINE

Red broj	Aplikacija obilježja	Mjesec/godina	UKUPNO	INDEX		ŽENE	INDEX	
				u odnosu na prethodni mjesec	u odnosu na isti mjesec prethodne godine		u odnosu na prethodni mjesec	u odnosu na isti mjesec prethodne godine
1.	NEZAPOSLENI - stanje na kraju mjeseca	X 2016.	512.496	99,53	95,45	269.977	99,65	97,02
		XI 2016.	511.009	99,71	95,22	269.411	99,79	96,88
		XII 2016.	510.022	99,81	94,88	268.626	99,71	96,68
2.	NOVOPRIJAVLJENA LICA	X 2016.	16.373	97,91	105,50	7.604	100,62	102,00
		XI 2016.	15.119	92,34	107,45	7.136	93,85	112,48
		XII 2016.	14.370	95,05	93,26	6.070	85,06	95,86
3.	BRISANI SA EVIDENCIJE	X 2016.	19.043	84,99	100,02	8.639	75,86	100,48
		XI 2016.	16.650	87,43	113,40	7.717	89,33	116,36
		XII 2016.	15.232	91,48	104,25	6.841	88,65	103,43
4.	PRVI PUTA TRAŽE POSAO	X 2016.	219.700	99,73	103,80	129.684	100,07	105,88
		XI 2016.	218.436	99,42	95,61	129.194	99,62	97,72
		XII 2016.	216.408	99,07	95,13	128.352	99,35	97,41

**T3. NEZAPOSLENI U IV KVARTALU 2016. GODINE PREMA
POLU I KVALIFIKACIONOJ STRUKTURI**

	Mjesec/ godina		VSS	VŠS	SSS	NSS	VKV	KV	PKV	NKV	
BIH	X 2016.	UKUPNO	512.496	41.233	7.078	144.193	1.379	2.553	169.929	8.795	137.336
		ŽENE	269.977	27.746	4.436	86.372	965	343	71.456	3.662	74.997
		ŽENE %	52,68%	67,29%	62,67%	59,90%	70,00%	13,44%	42,05%	41,63%	54,61%
	XI 2016.	UKUPNO	511.009	41.216	7.168	143.633	1.365	2.545	169.303	8.755	137.024
		ŽENE	269.411	27.629	4.502	86.190	955	344	71.220	3.650	74.921
		ŽENE %	52,72%	67,03%	62,81%	60,01%	69,98%	13,52%	42,07%	41,69%	54,68%
	XII 2016.	UKUPNO	510.022	41.446	7.172	142.777	1.361	2.513	168.960	8.721	137.072
		ŽENE	268.626	27.831	4.491	85.727	953	340	70.946	3.618	74.720
		ŽENE %	52,67%	67,15%	62,62%	60,04%	70,04%	13,53%	41,99%	41,48%	54,51%
FBIH	X 2016.	UKUPNO	373.657	26.521	5.358	102.548	648	1.562	122.563	6.898	107.559
		ŽENE	201.343	18.290	3.452	61.825	589	218	53.121	2.690	61.158
		ŽENE %	53,88%	68,96%	64,43%	60,29%	90,90%	13,96%	43,34%	39,00%	56,86%
	XI 2016.	UKUPNO	372.902	26.586	5.467	102.220	641	1.551	122.169	6.873	107.395
		ŽENE	201.151	18.225	3.529	61.744	583	220	53.025	2.687	61.138
		ŽENE %	53,94%	68,55%	64,55%	60,40%	90,95%	14,18%	43,40%	39,10%	56,93%
	XII 2016.	UKUPNO	372.207	26.734	5.492	101.610	641	1.520	121.891	6.849	107.470
		ŽENE	200.726	18.367	3.532	61.489	585	217	52.855	2.664	61.017
		ŽENE %	53,93%	68,70%	64,31%	60,51%	91,26%	14,28%	43,36%	38,90%	56,78%
RS	X 2016.	UKUPNO	126.909	13.491	1.628	38.051	731	937	43.596	1.705	26.770
		ŽENE	62.145	8.685	940	22.275	376	118	16.688	878	12.185
		ŽENE %	48,97%	64,38%	57,74%	58,54%	51,48%	12,59%	38,28%	51,48%	45,52%
	XI 2016.	UKUPNO	126.274	13.507	1.612	37.803	724	940	43.379	1.690	26.619
		ŽENE	61.858	8.706	929	22.175	372	117	16.560	869	12.130
		ŽENE %	48,99%	64,46%	57,63%	58,66%	51,41%	12,45%	38,18%	51,41%	45,57%
	XII 2016.	UKUPNO	125.906	13.488	1.595	37.574	720	939	43.301	1.679	26.610
		ŽENE	61.461	8.696	915	21.985	368	116	16.459	859	12.063
		ŽENE %	48,81%	64,47%	57,37%	58,51%	51,15%	12,35%	38,01%	51,15%	45,33%
BD BIH	X 2016.	UKUPNO	11.930	1.221	92	3.594	0	54	3.770	192	3.007
		ŽENE	6.489	771	44	2.272	0	7	1.647	94	1.654
		ŽENE %	54,39%	63,14%	47,83%	63,22%	0,00%	12,96%	43,69%	48,96%	55,00%
	XI 2016.	UKUPNO	11.833	1.123	89	3.610	0	54	3.755	192	3.010
		ŽENE	6.402	698	44	2.271	0	7	1.635	94	1.653
		ŽENE %	54,10%	62,15%	49,44%	62,91%	0,00%	12,96%	43,54%	48,96%	54,92%
	XII 2016.	UKUPNO	11.909	1.224	85	3.593	0	54	3.768	193	2.992
		ŽENE	6.439	768	44	2.253	0	7	1.632	95	1.640
		ŽENE %	54,07%	62,75%	51,76%	62,71%	0,00%	12,96%	43,31%	49,22%	54,81%



ZAPOSLENI SA EVIDENCIJA ZAVODA I SLUŽBI ZAPOSŁJAVANJA

U četvrtom kvartalu 2016. godine u Bosni i Hercegovini registrovan je **manji broj lica zaposlenih sa evidencija zavoda i službi zapošljavanja** nego u trećem kvartalu 2016. godine. U periodu oktobar-decembar 2016. godine ukupno je registrovano **29.887 lica**, što je za **6.679 lica ili 18,3% manje** nego u trećem kvartalu 2016. godine, dok je u odnosu na četvrti kvartal 2015. godine ovaj broj veći za **2.541 lice ili 9,3%**.

T4. ZAPOSLENI SA EVIDENCIJE ZAVODA I SLUŽBI ZAPOSŁJAVANJA - IV KVARTAL 2016. GODINE

Aplikacija obilježja	Mjesec/godina	UKUPNO	INDEX		ŽENE	INDEX	
			u odnosu na prethodni mjesec	u odnosu na isti mjesec prethodne godine		u odnosu na prethodni mjesec	u odnosu na isti mjesec prethodne godine

ZAPOSLENI SA EVIDENCIJE	BIH	X 2016.	11.593	74,39	101,68	5.365	64,43	106,15
		XI 2016.	9.874	85,17	118,24	4.612	85,96	123,85
		XII 2016.	8.420	85,27	110,88	3.741	81,11	112,75
	FBIH	X 2016.	7.610	73,56	114,52	3.453	60,81	122,06
		XI 2016.	6.886	90,49	117,89	3.174	91,92	126,10
		XII 2016.	5.809	84,36	110,73	2.537	79,93	117,02
	RS	X 2016.	3.662	74,66	78,38	1.765	70,54	80,52
		XI 2016.	2.777	75,83	114,94	1.338	75,81	114,85
		XII 2016.	2.462	88,66	110,70	1.140	85,20	104,30
	BD BIH	X 2016.	321	96,11	382,14	147	100,00	445,45
		XI 2016.	211	65,73	224,47	100	68,03	238,10
		XII 2016.	149	70,62	120,16	64	64,00	112,28

2.2 Materijalno-pravna zaštita nezaposlenih lica

T5. MATERIJALNO PРАВNA ZAŠTITA - IV KVARTAL 2016. GODINE

Red broj	Aplikacija obilježja	Mjesec/godina	UKUPNO	INDEX		ŽENE	INDEX	
				u odnosu na prethodni mjesec	u odnosu na isti mjesec prethodne godine		u odnosu na prethodni mjesec	u odnosu na isti mjesec prethodne godine

1.	KORISNICI NOVČANE NAKNADE	X 2016.	12.607	99,67	98,38	5.538	94,22	110,17
		XI 2016.	13.189	104,62	103,41	5.645	101,93	101,80
		XII 2016.	13.056	98,99	102,67	5.331	94,44	100,78
2.	KORISNICI ZDRAVSTVENE ZAŠTITE	X 2016.	416.636	100,02	96,86	198.601	100,12	98,67
		XI 2016.	417.032	100,10	96,69	198.897	100,15	98,50
		XII 2016.	417.497	100,11	96,49	199.010	100,06	98,42

3. ZAPOSŁJAVANJE STRANIH DRŽAVLJANA U BIH U 2016. GODINI

Stranim državljanima u Bosni i Hercegovini u 2016. godini ukupno je izdato 2.628 radnih dozvola. Od toga je u Federaciji Bosne i Hercegovine izdato 1.605 dozvola, u Republici Srpskoj 890 i u Brčko Distriktu BiH 133 radne dozvole.

T 6. PREGLED IZDATIH RADNIH DOZVOLA STRANIM DRŽAVLJANIMA U BIH, FEDERACIJI BIH, REPUBLICI SRPSKOJ I BRČKO DISTRIKTU BIH U 2016. GODINI

Bosna i Hercegovina	2.628
Federacija BiH	1.605
Republika Srpska	890
Brčko Distrikt BiH	133

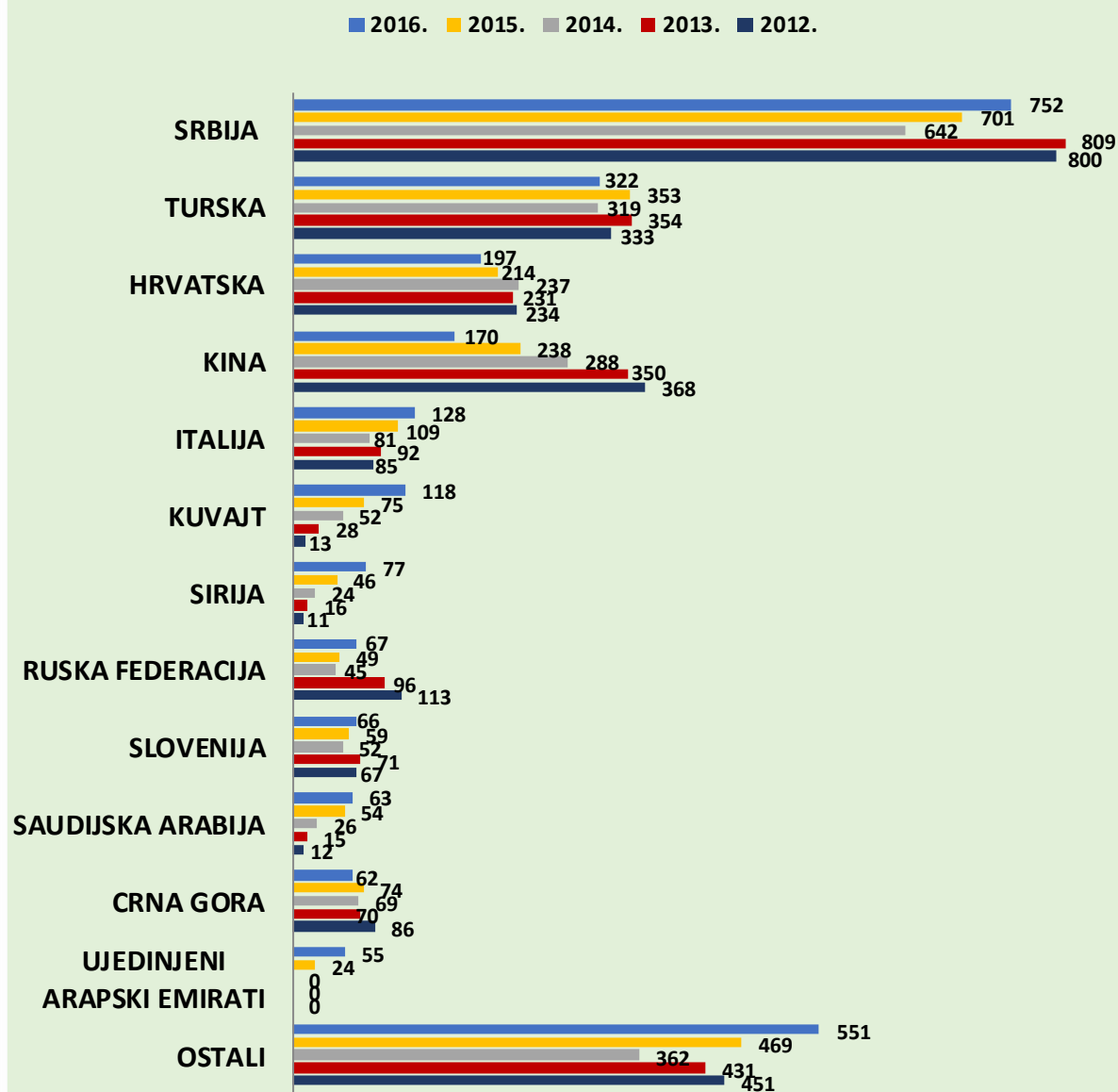
Prema državama porijekla, najviše radnih dozvola u Bosni i Hercegovini za 2016. godinu izdato je državljanima Srbije, zatim Turske, Hrvatske, Kine i Italije.

U Federaciji BiH, najviše radnih dozvola izdato je državljanima Turske (272), Srbije (218), Hrvatske (156), Kuvajta (118) i Sirije (77).

U Republici Srpskoj, najviše radnih dozvola izdato je državljanima Srbije (507), Ruske Federacije (62), Italije (60), Kine (59) i Hrvatske (34).

U Brčko distriktu BiH, najviše radnih dozvola je izdato državljanima Kine (60), Srbije (27), Turske (19) i Hrvatske (7).

RADNE DOZVOLE IZDATE STRANIM DRŽAVLJANIMA U BIH U 2012, 2013, 2014, 2015. i 2016. GODINI PO ZEMLJAMA PORIJEKLA



**T 7. PREGLED IZDATIH RADNIH DOZVOLA STRANIM DRŽAVLJANIMA U BIH
U 2016. GODINI PREMA DJELATNOSTI**

Redni broj	Djelatnost	Važeće radne dozvole na kraju godine
1.	Poljoprivreda, šumarstvo i ribolov	39
2.	Vađenje ruda i kamena	52
3.	Prerađivačka industrija	430
4.	Proizvodnja i snabdijevanje električnom energijom, plinom, parom i klimatizacijom	17
5.	Snabdijevanje vodom, uklanjanje otpadnih voda, upravljanje otpadom, te djelatnosti sanacije okoliša	1
6.	Građevinarstvo	148
7.	Trgovina na veliko i na malo; popravak motornih vozila i motocikla	608
8.	Prijevoz i skladištenje	70
9.	Djelatnosti pružanja smještaja, te pripreme i usluživanje hrane	109
10.	Informacije i komunikacije	49
11.	Finansijske djelatnosti i djelatnosti osiguranja	32
12.	Poslovanje nekretninama	278
13.	Stručne, naučne i tehničke djelatnosti	70
14.	Administrativne i pomoćne uslužne djelatnosti	40
15.	Javna uprava i odbrana, obavezno socijalno osiguranje	1
16.	Obrazovanje	246
17.	Djelatnosti zdravstvene i socijalne zaštite	52
18.	Umjetnost, zabava i rekreacija	189
19.	Ostale uslužne djelatnosti	172
20.	Djelatnosti domaćinstava	1
21.	Djelatnosti izvanteritorijalnih organizacija i organa	24
	UKUPNO	2.628

Prema djelatnosti, najviše radnih dozvola izdato je u oblasti trgovine na veliko i na malo, popravke motornih vozila i motocikla 608, zatim prerađivačke industrije 430, poslovanja nekretninama 278, obrazovanja 246 i umjetnosti, zabave i rekreacije 189 .

Napomena: U izradi ove publikacije korišteni su podaci od sledećih institucija: Federalni zavod za zapošljavanje, Zavod za zapošljavanje Republike Srpske, Zavod za zapošljavanje Brčko Distrikta BiH, Agencija za statistiku BiH, Federalni zavod za statistiku FBiH, Republički zavod za statistiku Republike Srpske.

IZDAVAČ: Agencija za rad i zapošljavanje Bosne i Hercegovine,
Đoke Mazalića broj 3,
71000 Sarajevo,
Bosna i Hercegovina,
Telefon: (+ 387 33) 208-252,
Fax: (+ 387 33) 209-475,
E-mail: arz@arz.gov.ba,
Web: www.arz.gov.ba.